




#zachodniopomorskie



#rynekpracy



#praca

# RAPORT SYTUACYJNY

## RYNEK PRACY

WOJEWÓDZTWA ZACHODNIOPOMORSKIEGO  
W PAŹDZIERNIKU 2020 R.

10/2020



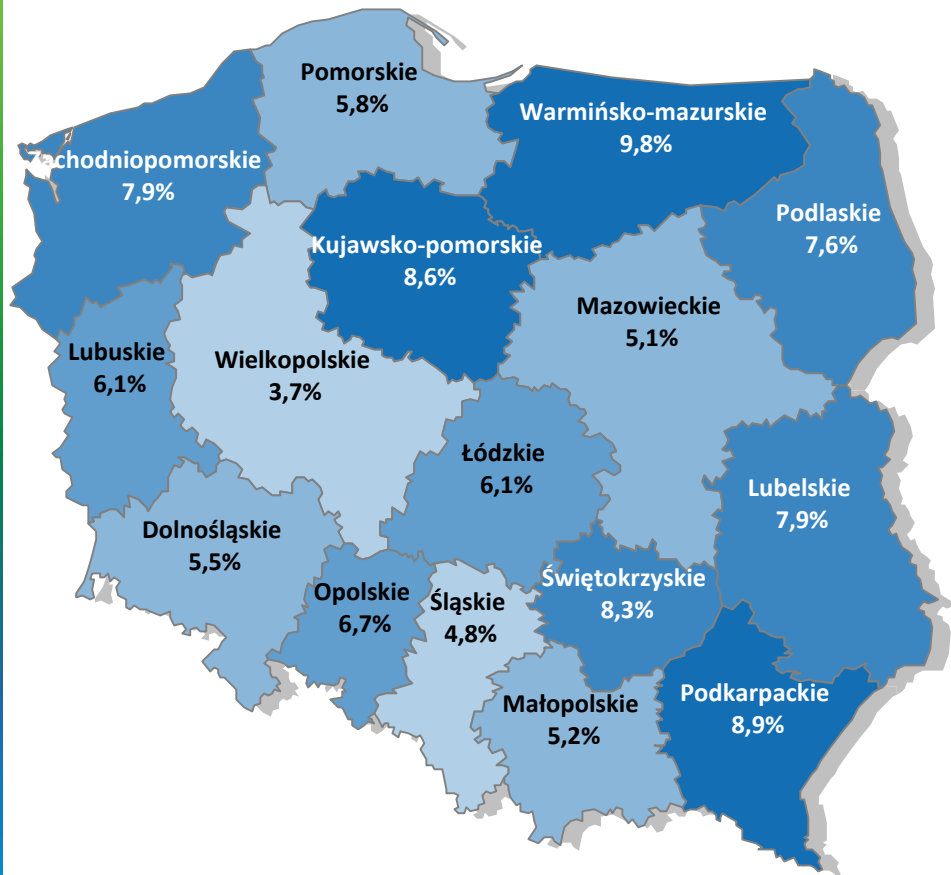
WOJEWÓDZKI  
URZĄD PRACY  
W SZCZECINIE



Pomorze  
Zachodnie

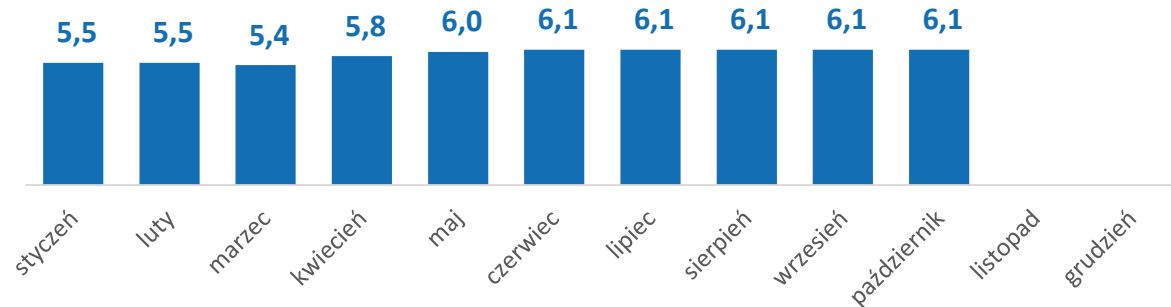
# Stopa bezrobocia rejestrowanego w województwach

/stan na koniec października 2020 roku/

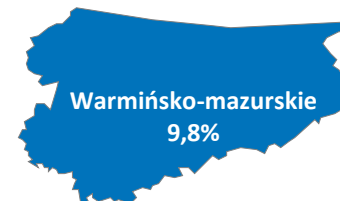


Stopa bezrobocia  
POLSKA

6,1%



MAKSYMALNA STOPA BEZROBOCIA



MINIMALNA STOPA BEZROBOCIA



Źródło: Opracowanie własne WUP w Szczecinie na podstawie danych GUS i sprawozdania MRPIPS-01

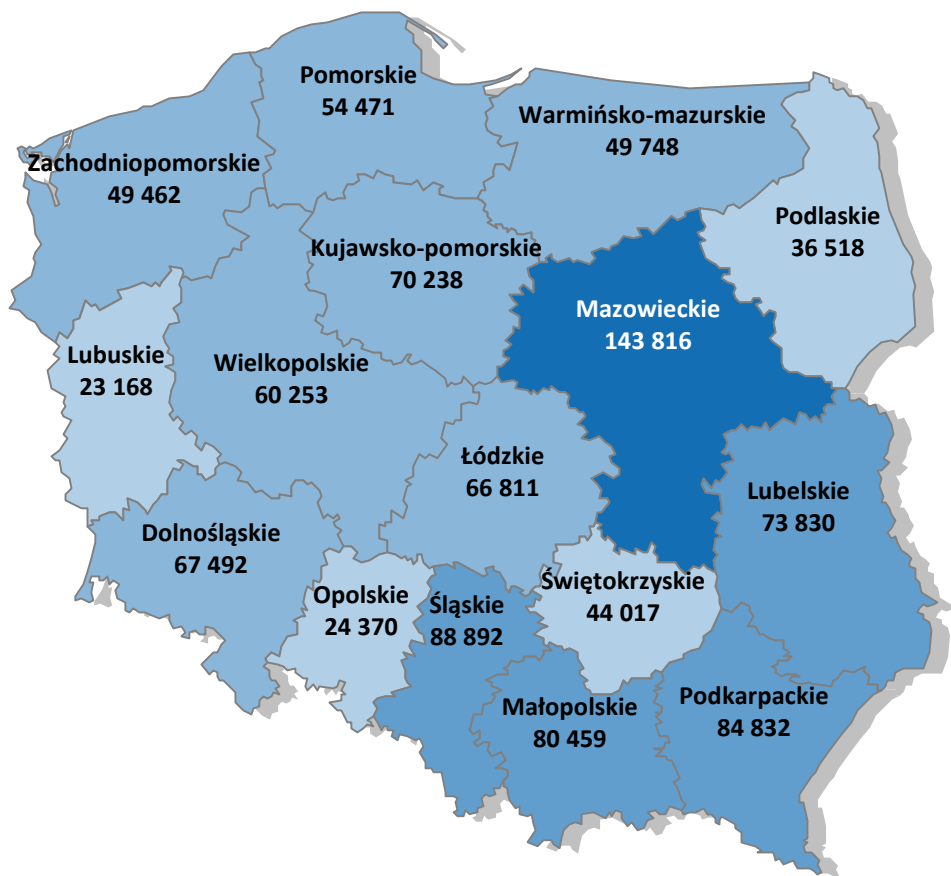


WOJEWÓDZKI  
URZĄD PRACY  
W SZCZECINIE



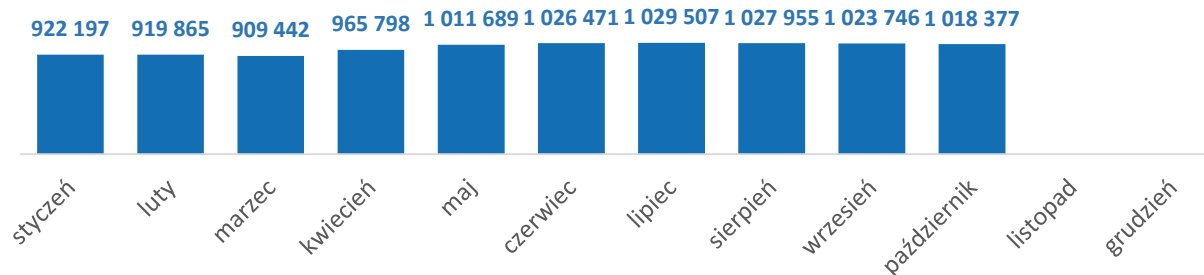
# Liczba osób bezrobotnych w województwach

/ stan na koniec października 2020 roku /

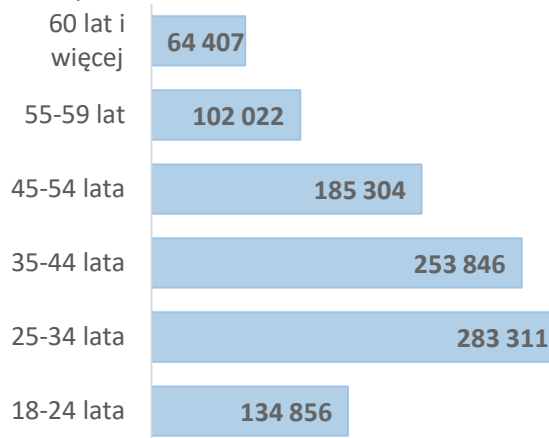


## Liczba osób bezrobotnych POLSKA

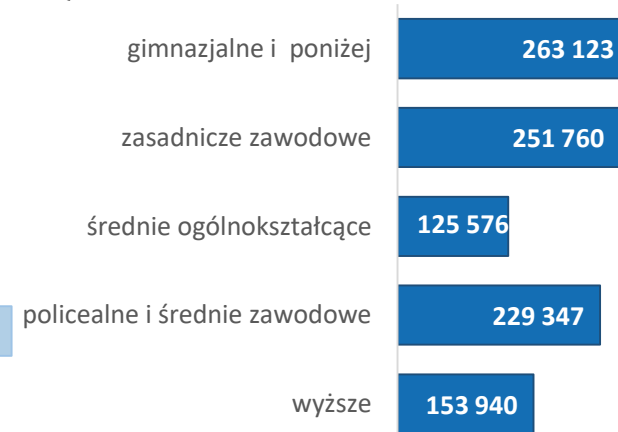
# 1 018 377



### BEZROBOTNI WEDŁUG WIEKU Q3 2020



### BEZROBOTNI WEDŁUG WYKSZTAŁCENIA Q3 2020



Źródło: Opracowanie własne WUP w Szczecinie na podstawie danych GUS i sprawozdania MRPIPS-01

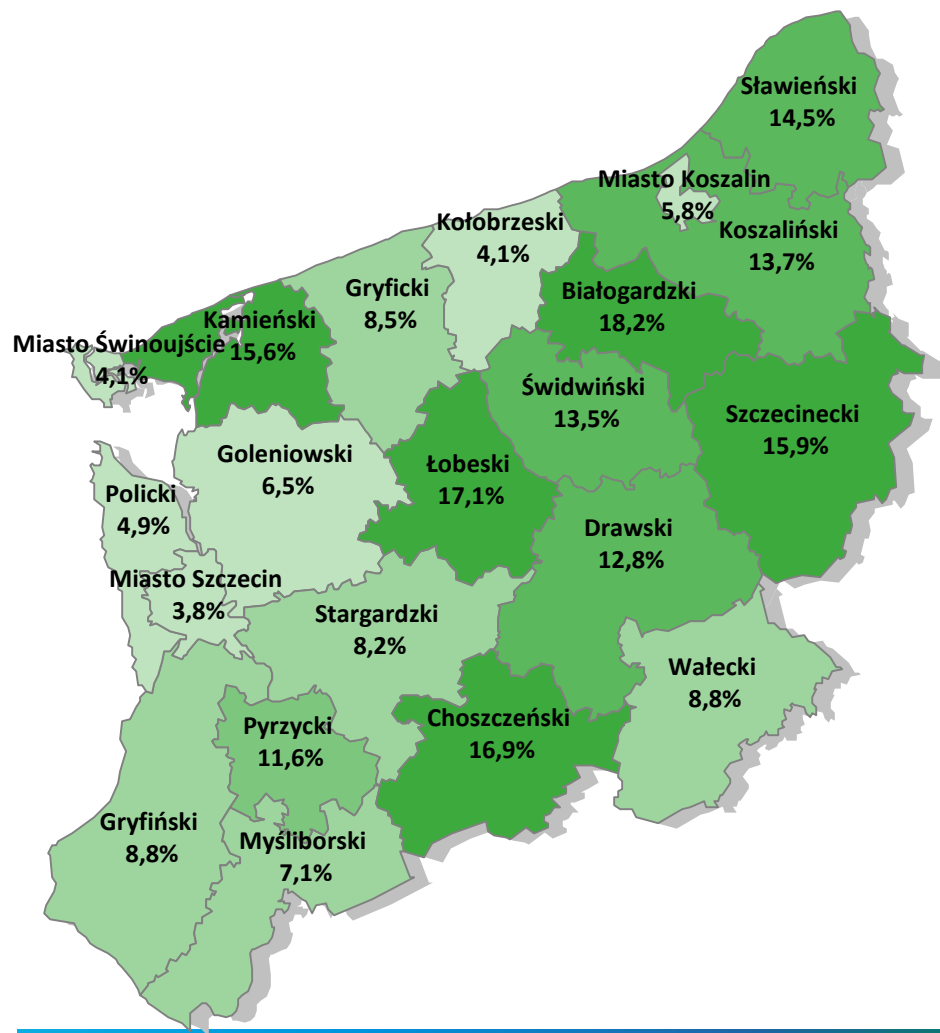


WOJEWÓDZKI  
URZĄD PRACY  
W SZCZECINIE

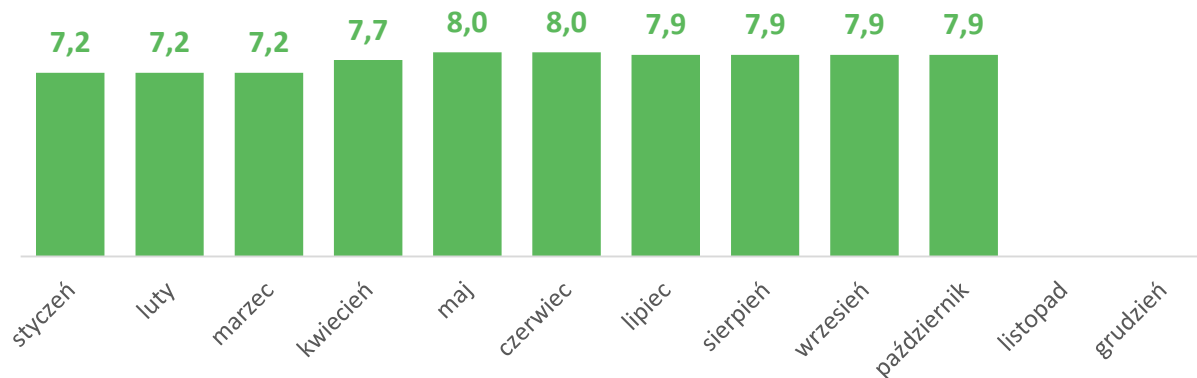


# Stopa bezrobocia rejestrowanego w powiatach woj. zachodniopomorskiego

/stan na koniec października 2020 roku/



## Stopa bezrobocia WOJ. ZACHODNIOPOMORSKIE **7,9%**



MAKSYMALNA STOPA BEZROBOCIA

MINIMALNA STOPA BEZROBOCIA



Źródło: Opracowanie własne WUP w Szczecinie na podstawie danych GUS i sprawozdania MRPIPS-01

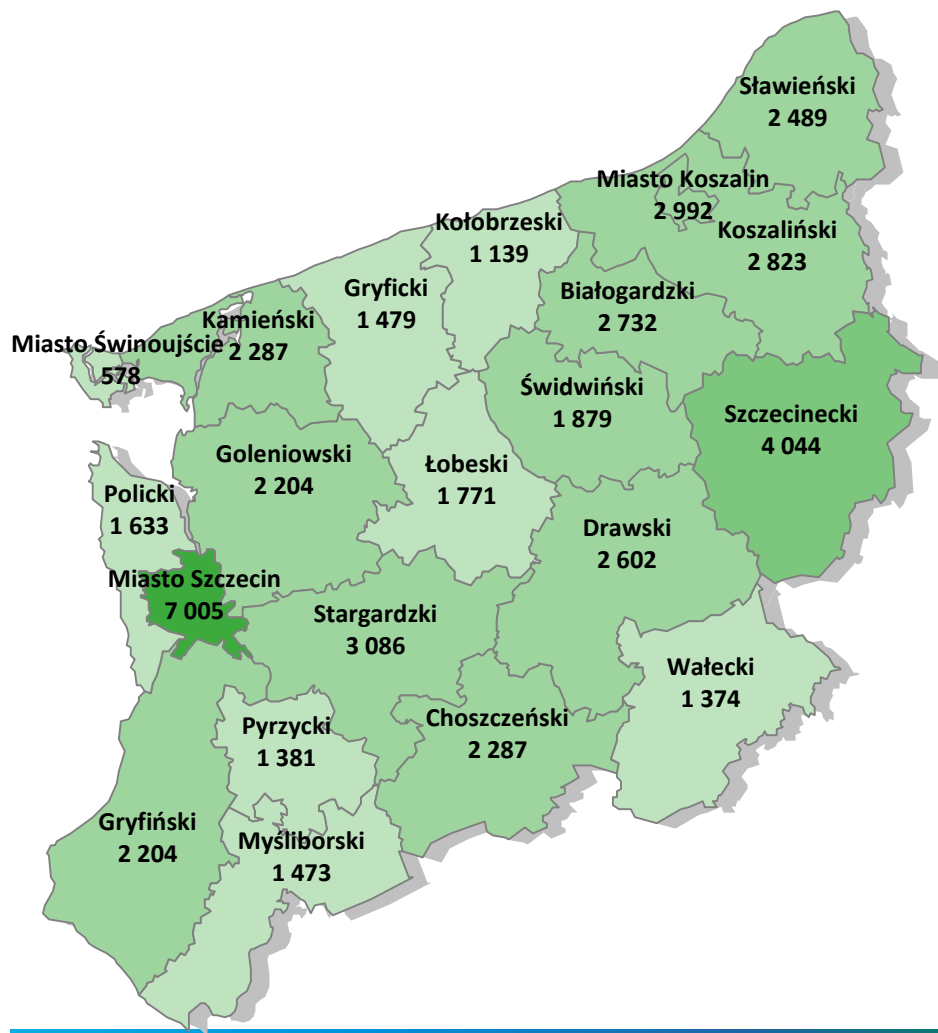


WOJEWÓDZKI  
URZĄD PRACY  
W SZCZECINIE



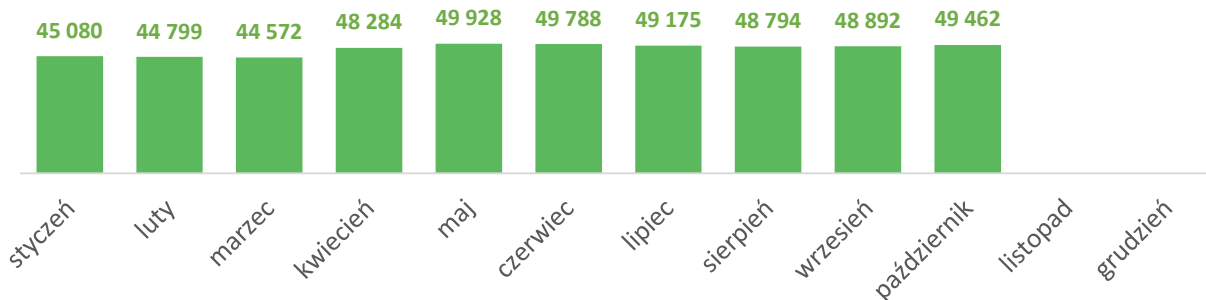
# Liczba osób bezrobotnych w powiatach woj. zachodniopomorskiego

/stan na koniec października 2020 roku/

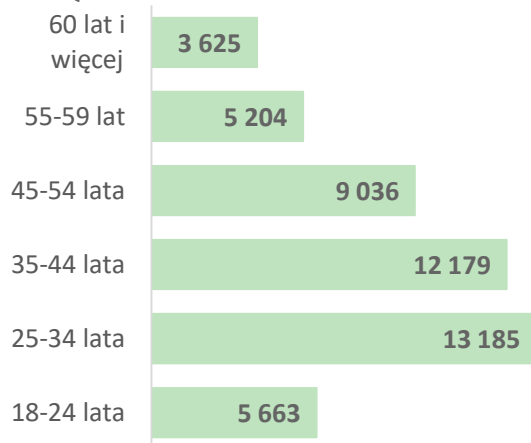


## Liczba osób bezrobotnych WOJ. ZACHODNIOPOMORSKIE

# 49 462



### BEZROBOTNI WEDŁUG WIEKU Q3 2020



### BEZROBOTNI WEDŁUG WYKSZTAŁCENIA Q3 2020



Źródło: Opracowanie własne WUP w Szczecinie na podstawie danych GUS i sprawozdania MRPIPS-01

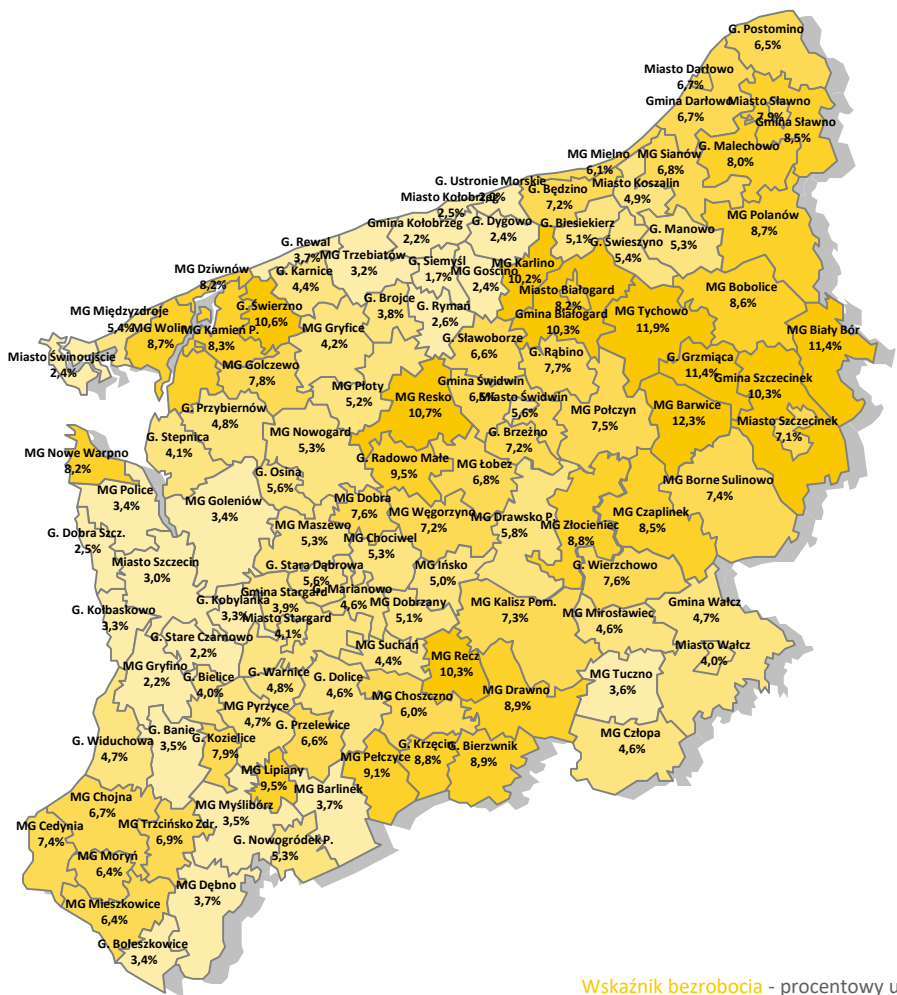


WOJEWÓDZKI  
URZĄD PRACY  
W SZCZECINIE



# Wskaźnik bezrobocia w gminach woj. zachodniopomorskiego

/stan na koniec października 2020 roku/



Wskaźnik bezrobocia  
WOJ. ZACHODNIOPOMORSKIE **4,9%**

MINIMALNY WSKAŹNIK BEZROBOCIA

G. Siemysł

1,7%

G. Ustronie Morskie

2,0%

Gmina Kołobrzeg

2,2%

MG Gryfino

2,2%

G. Stare Czarnowo

2,2%

MAKSYMALNY WSKAŹNIK BEZROBOCIA

MG Resko

10,7%

MG Biały Bór

11,4%

G. Grzmiąca

11,4%

MG Tychowo

11,9%

MG Barwice

12,3%

Wskaźnik bezrobocia - procentowy udział liczby bezrobotnych w liczbie ludności w wieku produkcyjnym (stopa bezrobocia nie jest wyliczana na poziomie gmin).

Źródło: Opracowanie własne WUP w Szczecinie na podstawie danych GUS i sprawozdania MRPIPS-01



WOJEWÓDZKI  
URZĄD PRACY  
W SZCZECINIE



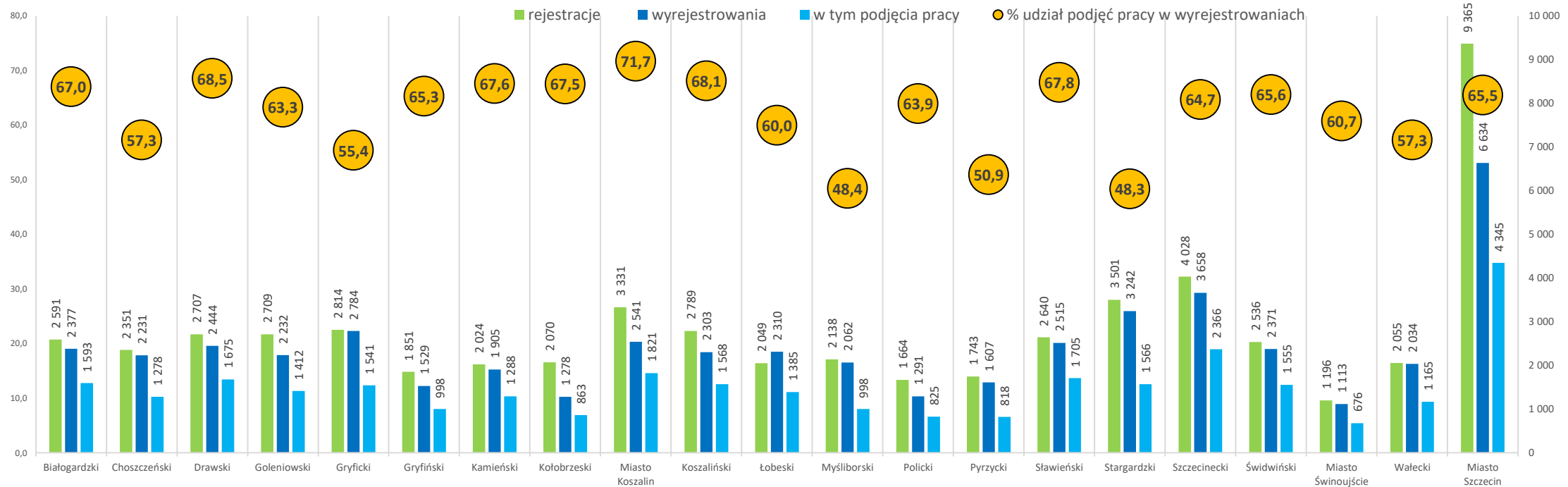
# LICZBA REJESTRACJI I WYREJESTROWAŃ Z EWIDENCJI BEZROBOTNYCH W PODZIALE NA POWIATY (STYCZEŃ-PAŹDZIERNIK 2020 ROKU)

## WOJEWÓDZTWO ZACHODNIOPOMORSKIE

58 152 REJESTRACJI

50 461 WYREJESTROWAŃ

62,3% WYREJESTROWAŃ Z POWODU PODJĘCIA PRACY



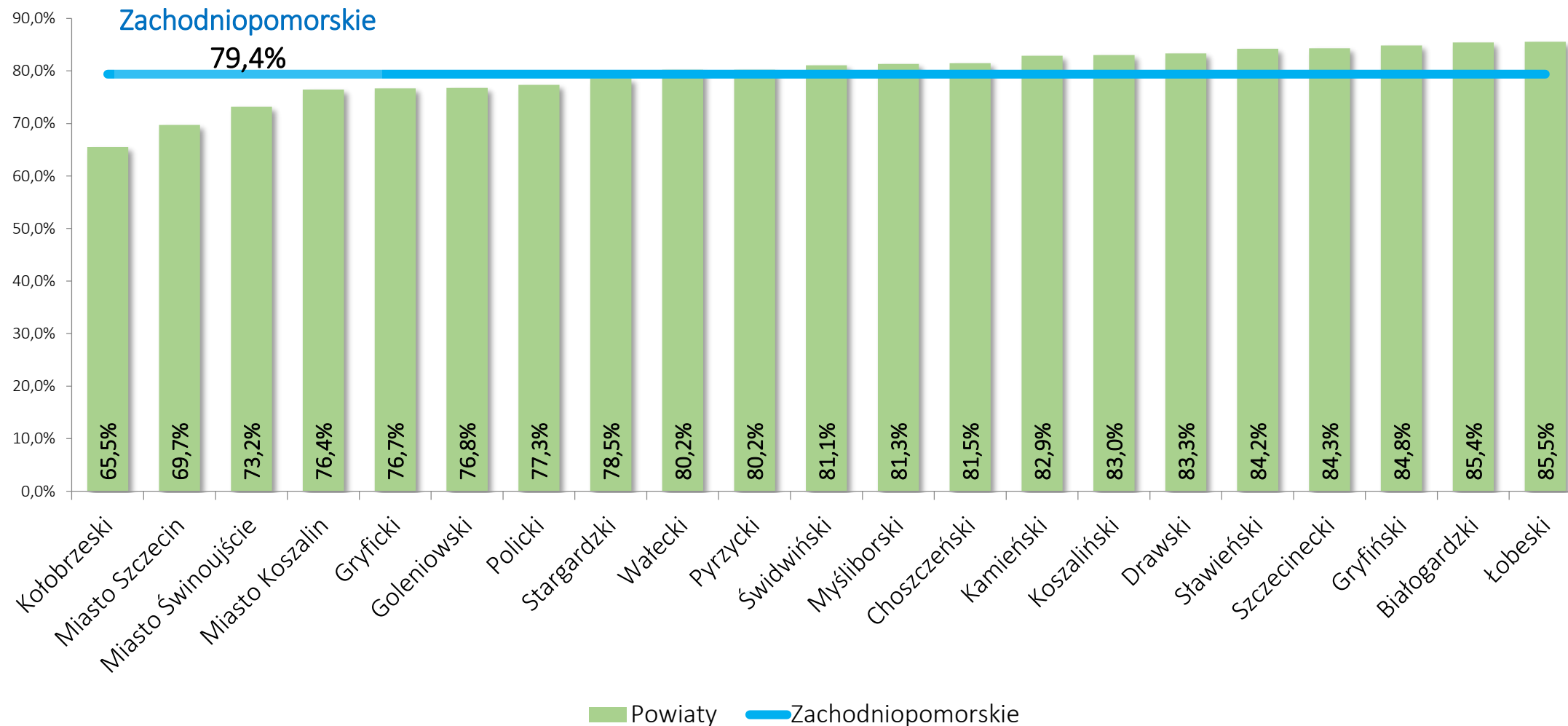
Źródło: Opracowanie własne WUP w Szczecinie na podstawie meldunku i sprawozdania MRPIPS-01



WOJEWÓDZKI  
URZĄD PRACY  
W SZCZECINIE



# UDZIAŁ BEZROBOTNYCH W SZCZEGÓLNEJ SYTUACJI NA RYNKU PRACY W WOJEWÓDZTWIE ZACHODNIOPOMORSKIM – PAŹDZIERNIK 2020



Źródło: Opracowanie własne WUP w Szczecinie na podstawie sprawozdania MRPiPS-01



WOJEWÓDZKI  
URZĄD PRACY  
W SZCZECINIE

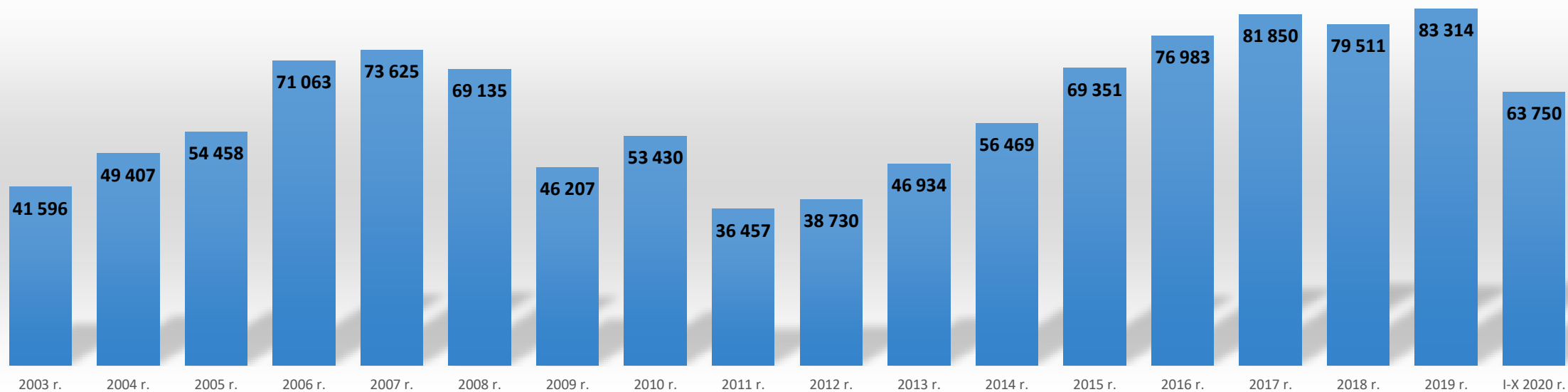




# LICZBA WOLNYCH MIEJSC PRACY I MIEJSC AKTYWIZACJI ZAWODOWEJ W WOJEWÓDZTWIE ZACHODNIOPOMORSKIM W LATACH 2003-2020

Struktura ofert pracy  
w podziale na zawody w I półroczu 2020 roku

- 32,3% Pracownicy wykonujący prace proste
- 21,2% Robotnicy przemysłowi i rzemieślnicy
- 13,3% Pracownicy usług i sprzedawcy
- 12,4% Pracownicy biurowi
- 9,0% Operatorzy i monterzy maszyn i urządzeń
- 5,2% Technicy i inny średni personel
- 4,2% Specjaliści
- 1,6% Rolnicy, ogrodnicy, leśnicy i rybacy
- 0,9% Przedstawiciele władz publicznych, wyżsi urzędnicy i kierownicy



Źródło: Opracowanie własne WUP w Szczecinie na podstawie sprawozdania MRPiPS-01



WOJEWÓDZKI  
URZĄD PRACY  
W SZCZECINIE



**Statystyki, badania i analizy** regionalnego i lokalnego rynku pracy województwa zachodniopomorskiego, dostępne są na stronie internetowej [www.wup.pl](http://www.wup.pl)

- Statystyki o rynku pracy w województwie, powiatach i gminach;
- Badanie monitoring zawodów deficytowych i nadwyżkowych;
- Nastroje zatrudnieniowe pracodawców w województwie zachodniopomorskim;
- Barometr zawodów 2020 - Raport podsumowujący badanie w województwie zachodniopomorskim;
- Sytuacja społeczno-zawodowa osób bezrobotnych w powiatowych urzędach pracy woj. zachodniopomorskiego;
- Struktura bezrobocia w gminach województwa zachodniopomorskiego;
- Bezrobotni według rodzaju działalności ostatniego miejsca pracy w województwie zachodniopomorskim;
- Bezrobotni niepełnosprawni i niepełnosprawni poszukujący pracy niepozostający w zatrudnieniu w województwie zachodniopomorskim;
- Sytuacja osób młodych na rynku pracy w województwie zachodniopomorskim;
- Kobiety na zachodniopomorskim rynku pracy;
- Poradnictwo zawodowe, szkolenie bezrobotnych i poszukujących pracy, staż i przygotowanie zawodowe dorosłych;
- Osoby bezrobotne będące w szczególnej sytuacji na rynku pracy województwa zachodniopomorskiego;
- Diagnoza społeczno-gospodarcza poszczególnych grup osób objętych wsparciem w ramach Regionalnego Programu Operacyjnego Województwa Zachodniopomorskiego.



Wojewódzki Urząd Pracy w Szczecinie

ul. A. Mickiewicza 41

70-383 Szczecin

tel. + 48 91 42 56 100

fax + 48 91 42 56 103

e-mail: sekretariat@wup.pl



[www.wup.pl](http://www.wup.pl)



@wupszczecin



@WUP\_Szczecin



Wojewódzki Urząd Pracy w Szczecinie



WOJEWÓDZKI  
URZĄD PRACY  
W SZCZECINIE



Pomorze  
Zachodnie