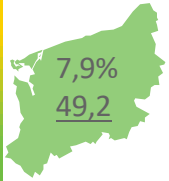
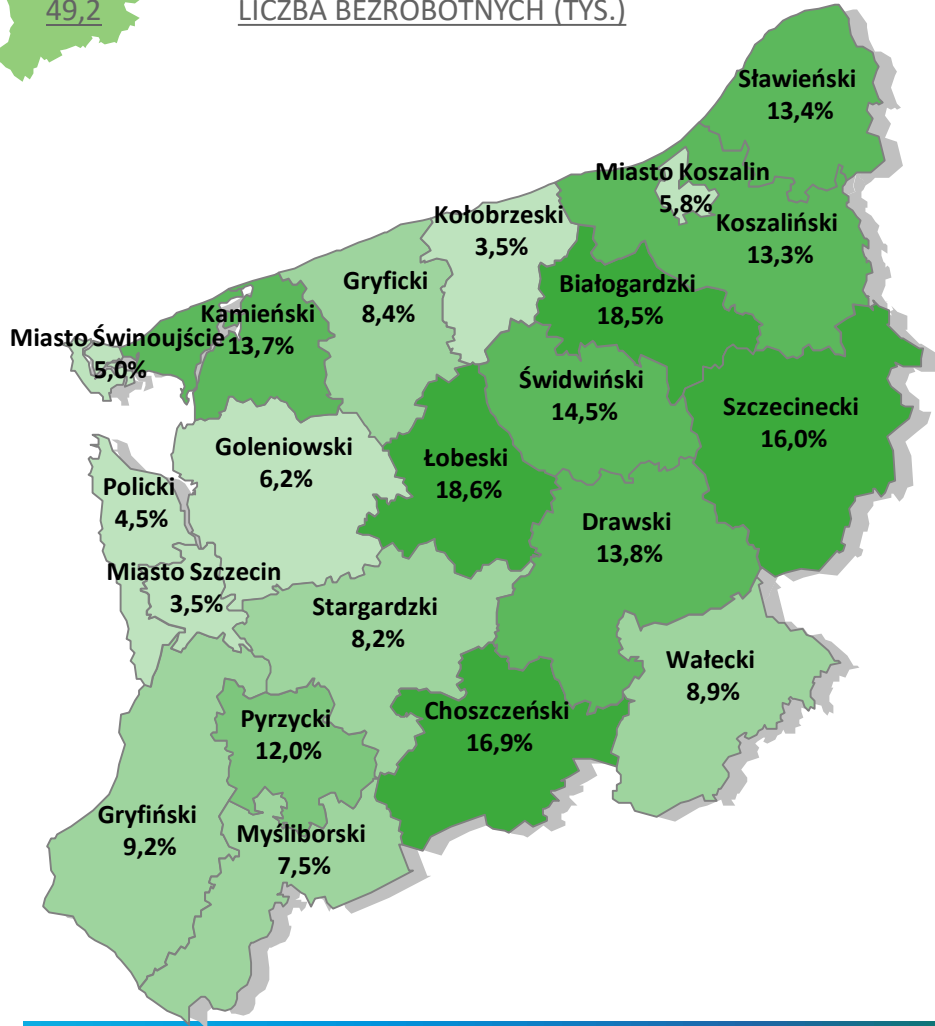


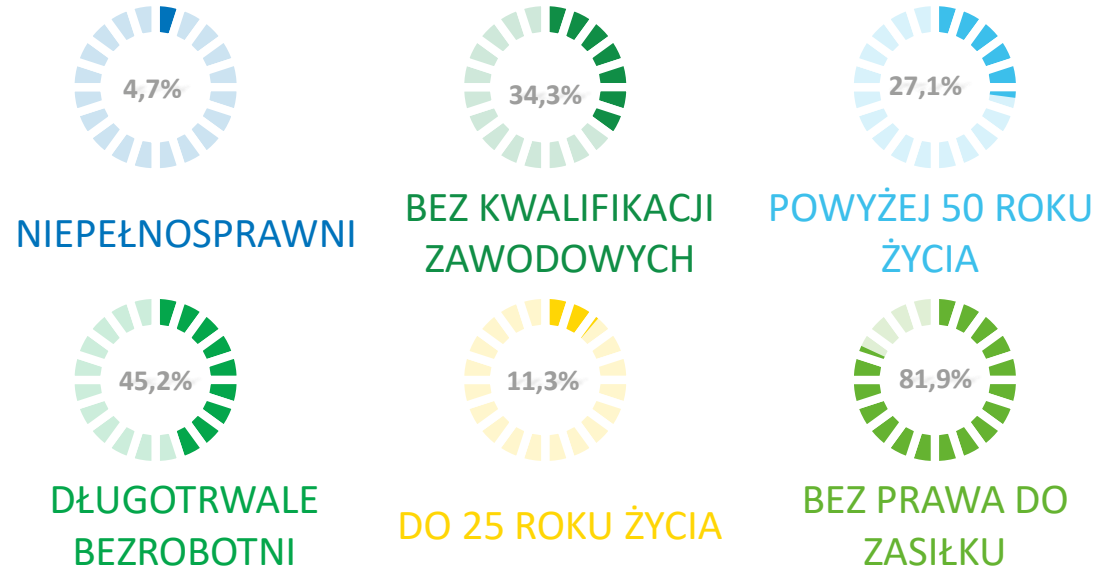
# BEZROBOCIE REJESTROWANE W WOJ. ZACHODNIOPOMORSKIM – LIPIEC 2020



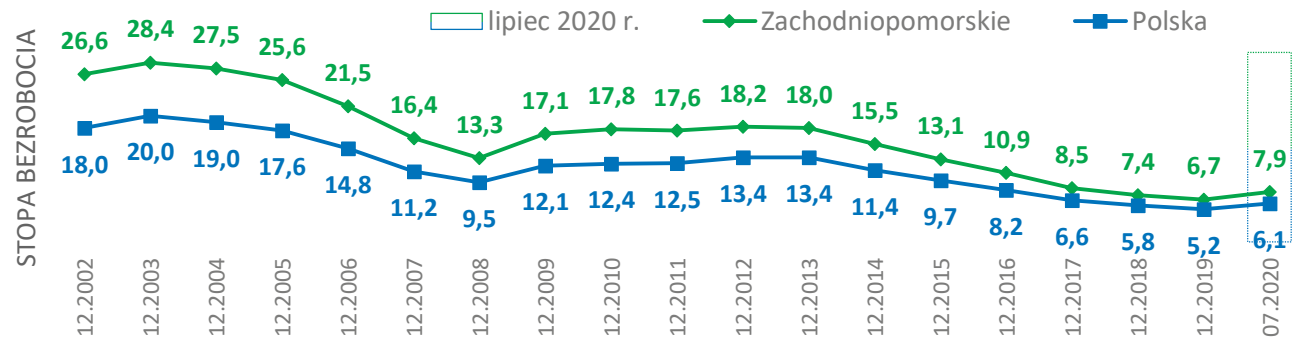
STOPA BEZROBOCIA  
LICZBA BEZROBOTNYCH (TYS.)



## OSOBY BEZROBOTNE W SZCZEGÓLNEJ SYTUACJI NA RYNKU PRACY



Stopa bezrobocia rejestrowanego w latach 2002 - 2020










Źródło: Opracowanie własne WUP w Szczecinie na podstawie danych GUS i sprawozdania MRPiPS-01



WOJEWÓDZKI  
URZĄD PRACY  
W SZCZECINIE



## Podstawowe fakty o bezrobociu w województwie zachodniopomorskim w lipcu 2020 r.

-  **7,9%** – stopa bezrobocia w województwie zachodniopomorskim – **bez zmian** w stosunku do czerwca 2020 r.,
-  **6,1%** – stopa bezrobocia w Polsce – **bez zmian** w stosunku do czerwca 2020 r.,
-  **wzrost** stopy bezrobocia o **1,4** punktu procentowego w **województwie zachodniopomorskim** i o **0,9** punktu procentowego w **Polsce** w porównaniu do analogicznego okresu w roku ubiegłym (2020 do 2019 roku),
-  **wzrost** liczby zarejestrowanych bezrobotnych o **9,1** tys. osób w województwie zachodniopomorskim i **161,1** tys. osób w Polsce w porównaniu do analogicznego okresu w roku ubiegłym (2020 do 2019 roku),
-  **miasto Szczecin i powiat kołobrzescki** – powiaty (zachodniopomorskie) o najniższej stopie bezrobocia – **3,5%**,
-  **łobeski** – powiat (zachodniopomorskie) o najwyższej stopie bezrobocia – **18,6%**,
-  udział bezrobotnych w wybranych kategoriach:
  - bez prawa do zasiłku – 81,9%,
  - do 25 roku życia – 11,3%,
  - długotrwale bezrobotni – 45,2%,
  - powyżej 50 roku życia – 27,1%,
  - bez kwalifikacji zawodowych – 34,3%,
  - niepełnosprawni – 4,7%.

