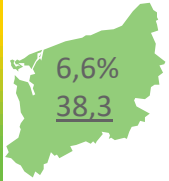
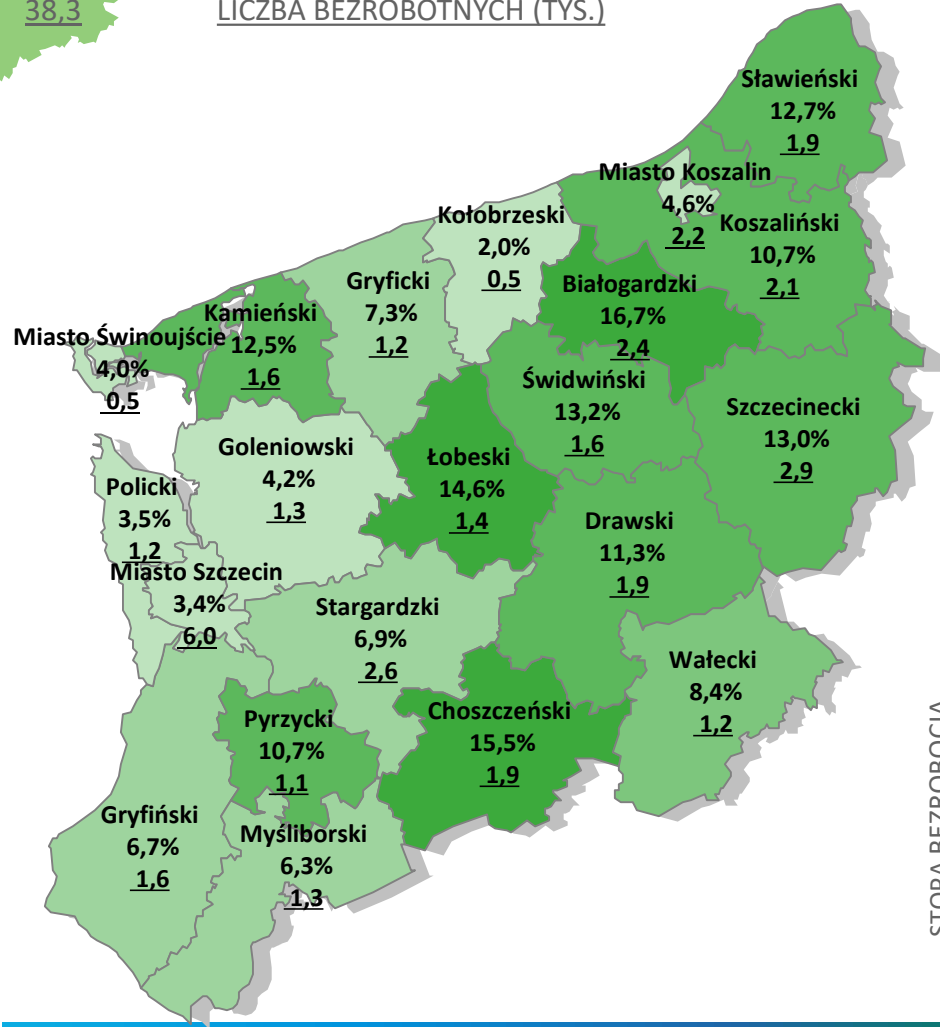


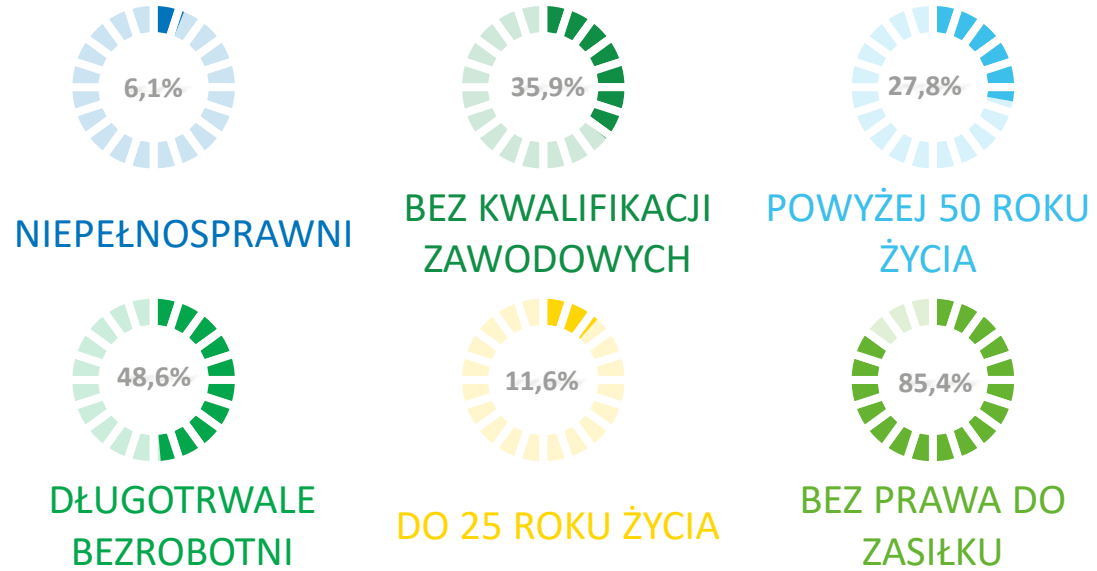
# BEZROBOCIE REJESTROWANE W WOJ. ZACHODNIOPOMORSKIM – WRZESIEŃ 2024



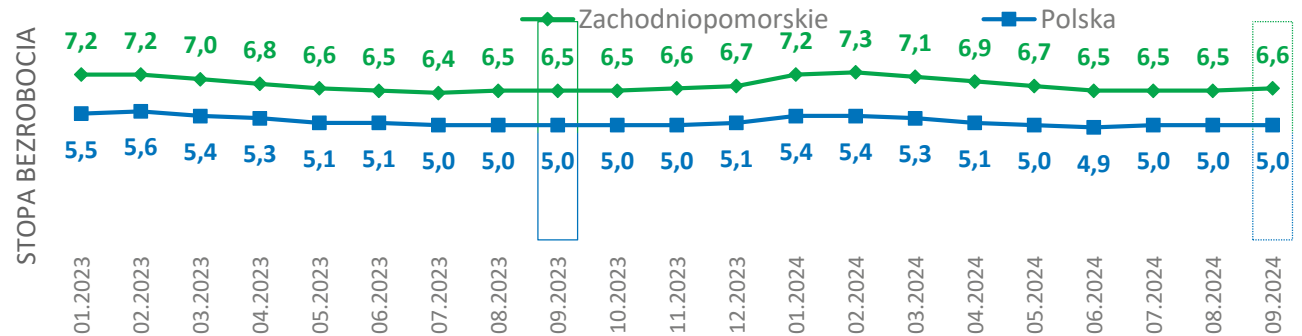
STOPA BEZROBOCIA  
LICZBA BEZROBOTNYCH (TYS.)



## OSOBY BEZROBOTNE W SZCZEGÓLNEJ SYTUACJI NA RYNKU PRACY



Stopa bezrobocia rejestrowanego w latach 2023 - 2024










Źródło: Opracowanie własne WUP w Szczecinie na podstawie danych GUS i sprawozdania o rynku pracy



WOJEWÓDZKI  
URZĄD PRACY  
W SZCZECINIE



## Podstawowe fakty o bezrobociu w województwie zachodniopomorskim we wrześniu 2024 r.

-  **Województwo zachodniopomorskie** – stopa bezrobocia na koniec września 2024 roku wyniosła **6,6%**, **zwiększając** się o 0,1 punktu procentowego w porównaniu do sierpnia 2024 roku (**6,5%**).
-  **Polska** – stopa bezrobocia w Polsce na koniec września 2024 roku wyniosła **5,0%** **pozostając na tym samym poziomie** w porównaniu do sierpnia 2024 roku (**5,0%**).
-  W **województwie zachodniopomorskim** w okresie roku **stopa bezrobocia zwiększyła się** o 0,1 punktu procentowego (wrzesień 2023 – **6,5%**). W Polsce stopa bezrobocia **pozostała** na poziomie z września 2023 – **5,0%**.
-  Liczba zarejestrowanych bezrobotnych w **województwie zachodniopomorskim** we **wrześniu 2024 roku wyniosła 38,3 tys.** i **zwiększyła się o 0,1 tys.** w porównaniu do września 2023 roku (38,2 tys.). W **Polsce** na koniec **września 2024 roku pozostawało w rejestrach 769,6 tys. bezrobotnych** i w porównaniu do września 2023 roku (776,0 tys.) liczba ta **zmniejszyła się o 6,4 tys. osób**.
-  Powiat **kołobrzeski** – (zachodniopomorskie) o najniższej stopie bezrobocia – **2,0%**,
-  Powiat **białogardzki** – (zachodniopomorskie) o najwyższej stopie bezrobocia – **16,7%**,
-  Udział bezrobotnych w wybranych kategoriach:
  - o bez prawa do zasiłku – 85,4%,
  - o do 25 roku życia – 11,6%,
  - o długotrwale bezrobotni – 48,6%,
  - o powyżej 50 roku życia – 27,8%,
  - o bez kwalifikacji zawodowych – 35,9%,
  - o niepełnosprawni – 6,1%.

