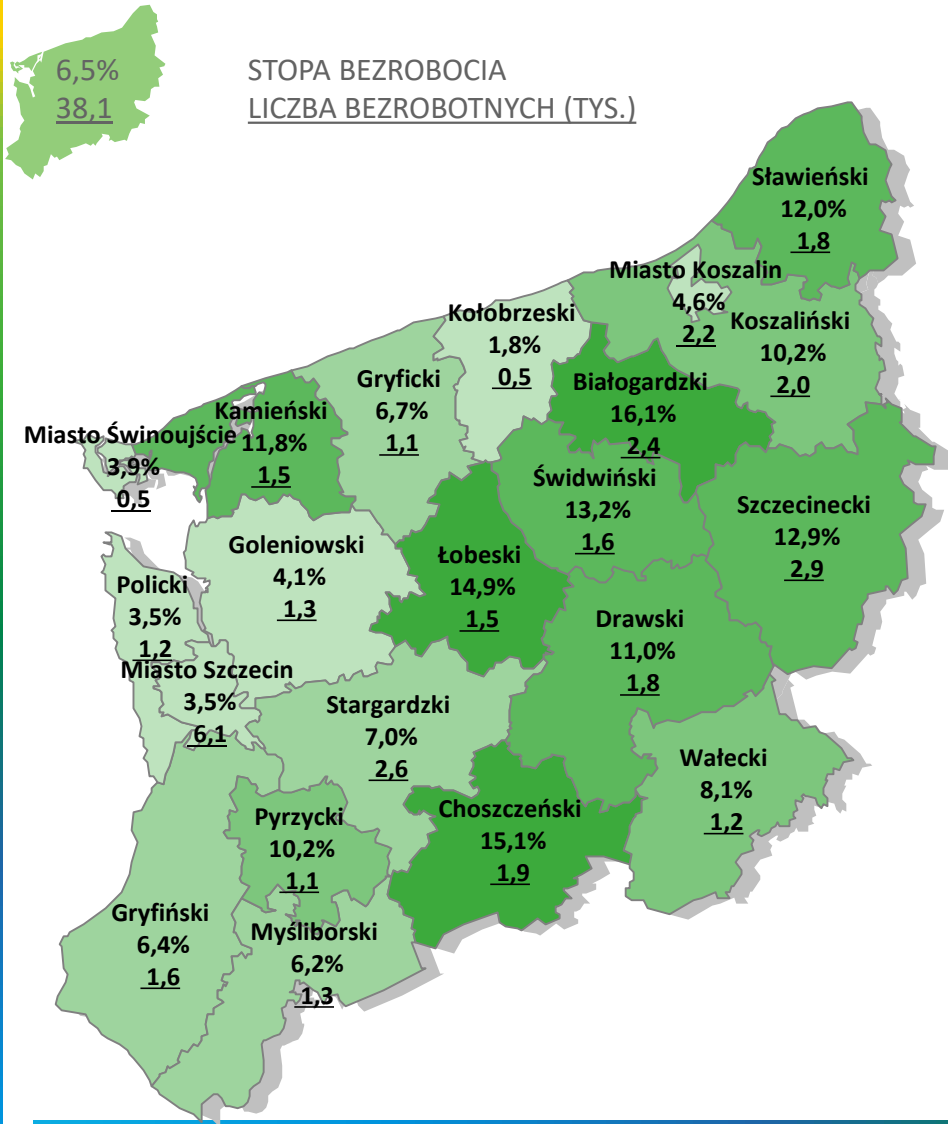
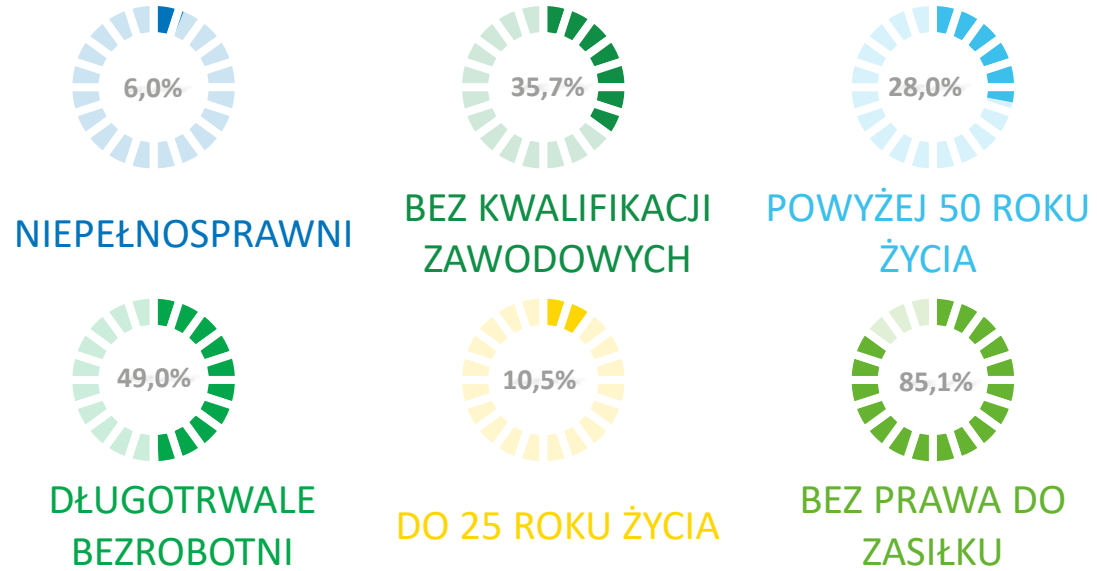


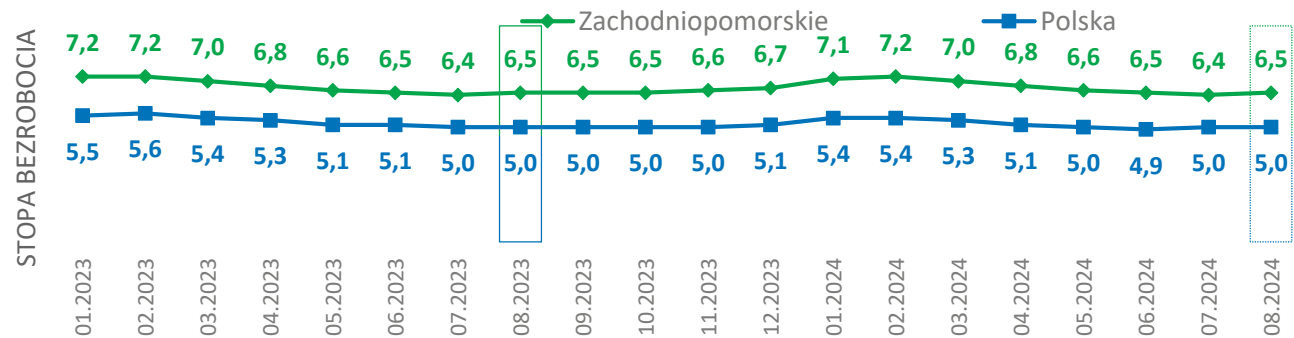
BEZROBOCIE REJESTROWANE W WOJ. ZACHODNIOPOMORSKIM – SIERPIEŃ 2024



OSOBY BEZROBOTNE W SZCZEGÓLNEJ SYTUACJI NA RYNKU PRACY



Stopa bezrobocia rejestrowanego w latach 2023 - 2024










Źródło: Opracowanie własne WUP w Szczecinie na podstawie danych GUS i sprawozdania o rynku pracy



WOJEWÓDZKI
URZĄD PRACY
W SZCZECINIE



Podstawowe fakty o bezrobociu w województwie zachodniopomorskim w sierpniu 2024 r.

-  **Województwo zachodniopomorskie** – stopa bezrobocia na koniec sierpnia 2024 roku wyniosła **6,5%**, **zwiększając** się o 0,1 punktu procentowego w porównaniu do lipca 2024 roku (**6,4%**).
-  **Polska** – stopa bezrobocia w Polsce na koniec sierpnia 2024 roku wyniosła **5,0%** **pozostając na tym samym poziomie** w porównaniu do lipca 2024 roku (**5,0%**).
-  W **województwie zachodniopomorskim** w okresie roku **stopa bezrobocia pozostała** na tym samym poziomie (sierpień 2023 – **6,5%**). W Polsce stopa bezrobocia również **pozostała** na poziomie z sierpnia 2023 – **5,0%**.
-  Liczba zarejestrowanych bezrobotnych w **województwie zachodniopomorskim** w **sierpniu 2024 roku wyniosła 38,1 tys.** i **zmniejszyła się o 0,1 tys.** w porównaniu do sierpnia 2023 roku (38,2 tys.). W **Polsce** na koniec **sierpnia 2024 roku pozostawało w rejestrach 772,3 tys. bezrobotnych** i w porównaniu do sierpnia 2023 roku (782,5 tys.) liczba ta **zmniejszyła się o 10,2 tys. osób**.
-  Powiat **kołobrzeski** – (zachodniopomorskie) o najniższej stopie bezrobocia – **1,8%**,
-  Powiat **białogardzki** – (zachodniopomorskie) o najwyższej stopie bezrobocia – **16,1%**,
-  Udział bezrobotnych w wybranych kategoriach:
 - bez prawa do zasiłku – 85,1%,
 - do 25 roku życia – 10,5%,
 - długotrwale bezrobotni – 49,0%,
 - powyżej 50 roku życia – 28,0%,
 - bez kwalifikacji zawodowych – 35,7%,
 - niepełnosprawni – 6,0%.

