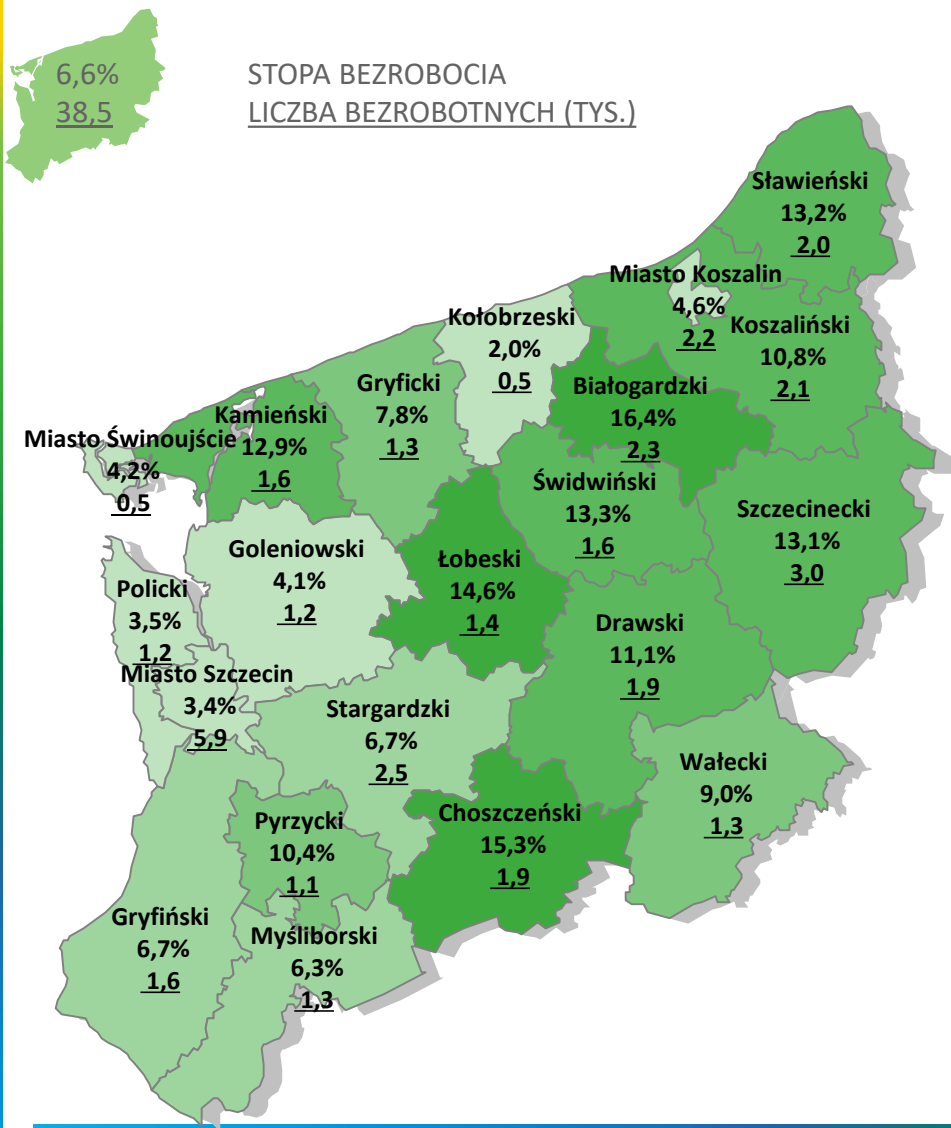
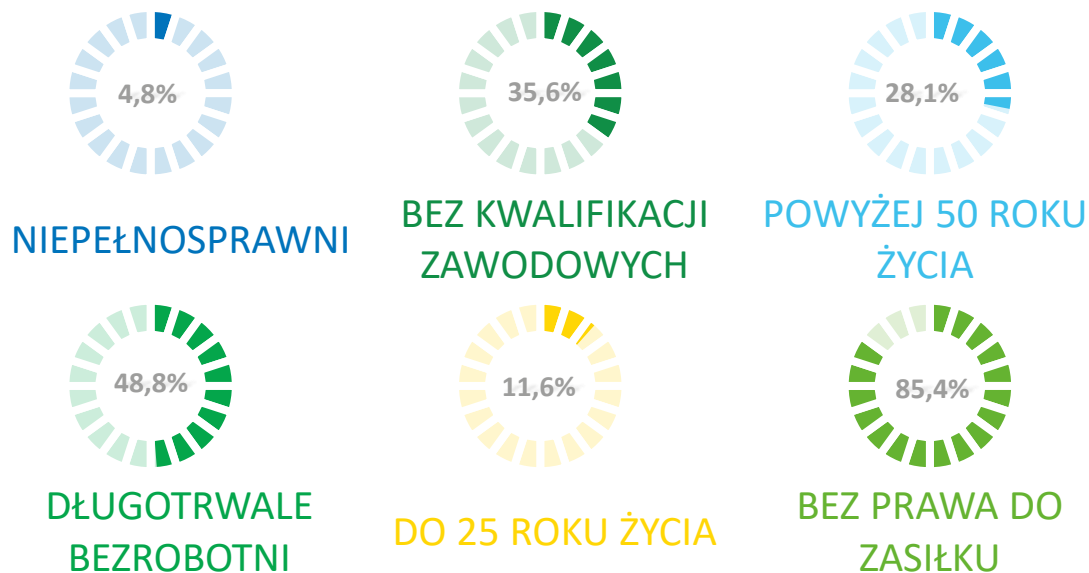


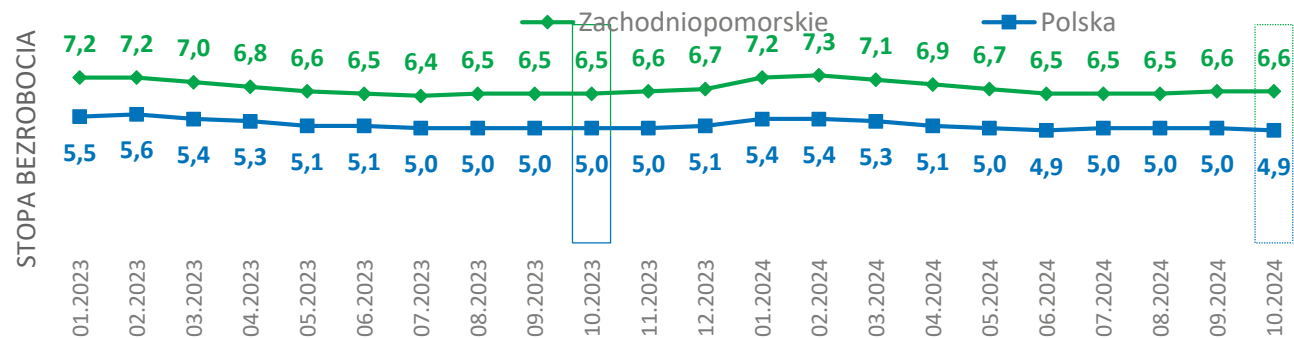
# BEZROBOCIE REJESTROWANE W WOJ. ZACHODNIOPOMORSKIM – PAŹDZIERNIK 2024



## OSOBY BEZROBOTNE W SZCZEGÓLNEJ SYTUACJI NA RYNKU PRACY



Stopa bezrobocia rejestrowanego w latach 2023 - 2024










Źródło: Opracowanie własne WUP w Szczecinie na podstawie danych GUS i sprawozdania o rynku pracy



WOJEWÓDZKI  
URZĄD PRACY  
W SZCZECINIE



## Podstawowe fakty o bezrobociu w województwie zachodniopomorskim w październiku 2024 r.

-  **Województwo zachodniopomorskie** – stopa bezrobocia na koniec października 2024 roku wyniosła **6,6%**, **pozostając na tym samym poziomie** w porównaniu do września 2024 roku (**6,6%**).
-  **Polska** – stopa bezrobocia w Polsce na koniec października 2024 roku wyniosła **4,9%** i **zmniejszyła się** o 0,1 punktu procentowego w porównaniu do września 2024 roku (**5,0%**).
-  W **województwie zachodniopomorskim** w okresie roku **stopa bezrobocia zwiększyła się** o 0,1 punktu procentowego (październik 2023 – **6,5%**). W Polsce stopa bezrobocia **zmniejszyła się** o 0,1 punktu procentowego w porównaniu do października 2023 – **5,0%**.
-  Liczba zarejestrowanych bezrobotnych w **województwie zachodniopomorskim** w **październiku 2024 roku wyniosła 38,5 tys.** i **zwiększyła się o 0,1 tys.** w porównaniu do października 2023 roku (38,4 tys.). W **Polsce** na koniec **października 2024 roku pozostawało w rejestrach 765,5 tys. bezrobotnych** i w porównaniu do października 2023 roku (770,4 tys.) liczba ta **zmniejszyła się o 4,9 tys. osób**.
-  Powiat **kołobrzeski** – (zachodniopomorskie) o najniższej stopie bezrobocia – **2,0%**,
-  Powiat **białogardzki** – (zachodniopomorskie) o najwyższej stopie bezrobocia – **16,4%**,
-  Udział bezrobotnych w wybranych kategoriach:
  - bez prawa do zasiłku – 85,4%,
  - do 25 roku życia – 11,6%,
  - długotrwale bezrobotni – 48,8%,
  - powyżej 50 roku życia – 28,1%,
  - bez kwalifikacji zawodowych – 35,6%,
  - niepełnosprawni – 4,8%.

