




#zachodniopomorskie



#rynekpracy



#praca

RAPORT SYTUACYJNY

RYNEK PRACY

WOJEWÓDZTWA ZACHODNIOPOMORSKIEGO WRZESIEŃ 2018



WOJEWÓDZKI
URZĄD PRACY
W SZCZECINIE



Pomorze
Zachodnie



Od 2014 roku obserwujemy pozytywne zmiany na zachodniopomorskim rynku pracy. Można przyjąć, że działania prorozwojowe samorządu województwa zachodniopomorskiego w tym obszarze, a przede wszystkim w zakresie przeciwdziałania zjawiskom mającym charakter wykluczający przynoszą pożądane rezultaty. Od dłuższego czasu obserwujemy w naszym województwie regularne spadki liczby osób bezrobotnych, a także wyraźne oznaki poprawy kondycji zachodniopomorskiej przedsiębiorczości. Wymienione okoliczności uprawniają do przyjęcia optymistycznego założenia, że mamy do czynienia z silnym trendem pozytywnych zmian na zachodniopomorskim rynku pracy. Należy podkreślić, że jest to przede wszystkim rezultatem wysiłku mieszkańców regionu, ich przedsiębiorczości, pracowitości i innowacyjności, ale także wysiłków samorządu województwa, który umiejętnie wykorzystywał potencjał mieszkańców Pomorza Zachodniego w ramach konsekwentnej realizacji przyjętych strategii rozwojowych.

Aktualną sytuację na zachodniopomorskim rynku pracy można ocenić jako bardzo dobrą. Aby zobrazować skalę pozytywnych zmian jakie zaszły w tym obszarze, warto zwrócić uwagę na kształtowanie się w ostatnich latach stopy bezrobocia rejestrowanego. Jeszcze cztery lata wcześniej, w dziewięciu powiatach województwa odnotowano stopę bezrobocia rejestrowanego powyżej 20%. W sierpniu 2018 roku nie było już ani jednego powiatu w tak dużym stopniu dotkniętego tym problemem. O ile jeszcze w sierpniu 2014 roku stopa bezrobocia wynosiła w naszym województwie 15,2%, to w sierpniu bieżącego roku spadła do poziomu 7,3%. Za tak dużym spadkiem wyrażanym w punktach procentowych stoi realna poprawa sytuacji społecznej prawie 48 tys. osób, a także tysiące reprezentowanych przez nie gospodarstw domowych. Województwo zachodniopomorskie nie jest już w czołówce zestawień krajowych ilustrujących skalę bezrobocia. Pozytywne zmiany zauważalne są także w obszarze zachodniopomorskiej przedsiębiorczości. Regularnie wzrasta liczba podmiotów gospodarki narodowej, nakłady inwestycyjne zachodniopomorskich przedsiębiorstw, a także poprawiają się nastroje zatrudnieniowe.

Andrzej Przewoda
Dyrektor Wojewódzkiego Urzędu Pracy w Szczecinie



WOJEWÓDZKI
URZĄD PRACY
W SZCZECINIE

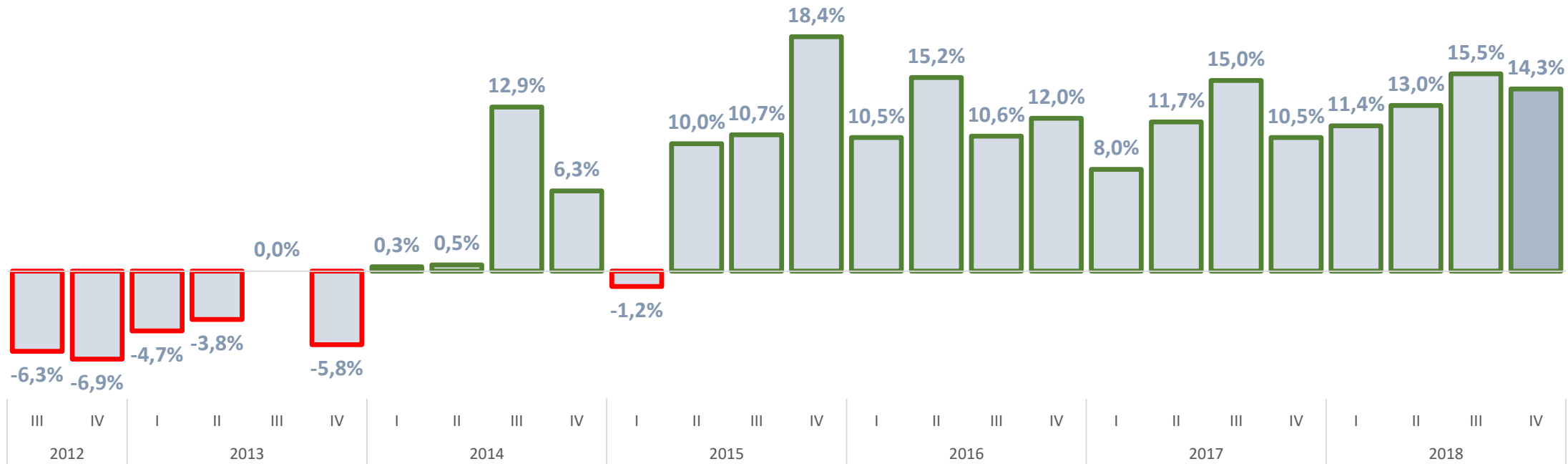


Pomorze
Zachodnie

Prognoza zatrudnienia netto w IV kwartale 2018 r.

/Badanie „Nastroje zatrudnieniowe pracodawców w województwie zachodniopomorskim w IV kwartale 2018 r.”/

Prognoza zatrudnienia netto Q4
WOJ. ZACHODNIOPOMORSKIE **14,3%**

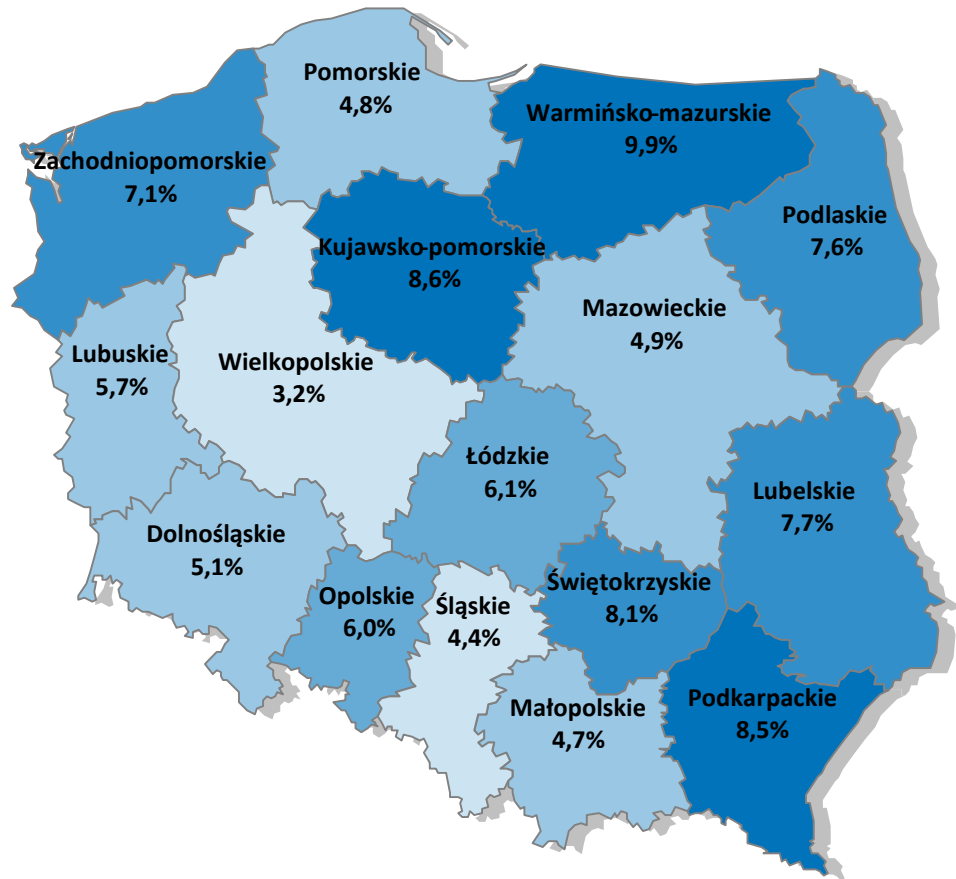


WOJEWÓDZKI
URZĄD PRACY
W SZCZECINIE



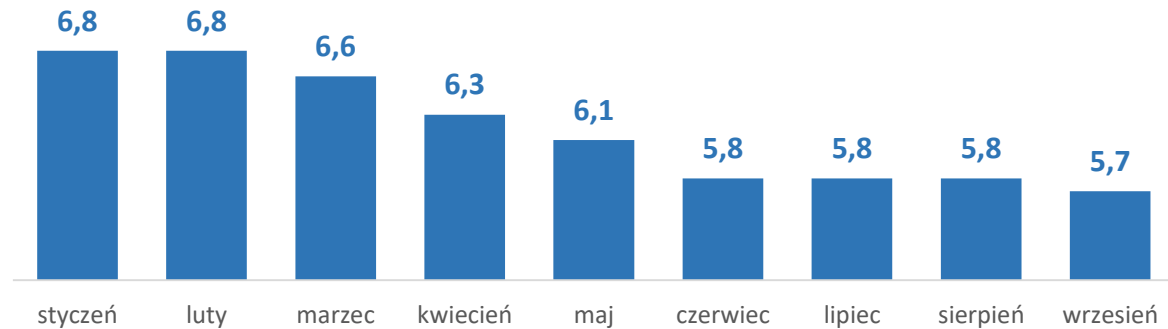
Stopa bezrobocia rejestrowanego w województwach

/stan na koniec września 2018 roku/

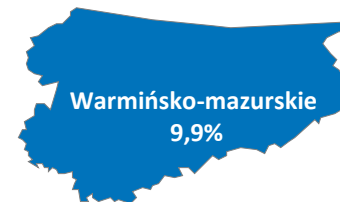


Stopa bezrobocia POLSKA

5,7%



MAKSYMALNA STOPA BEZROBOCIA



MINIMALNA STOPA BEZROBOCIA

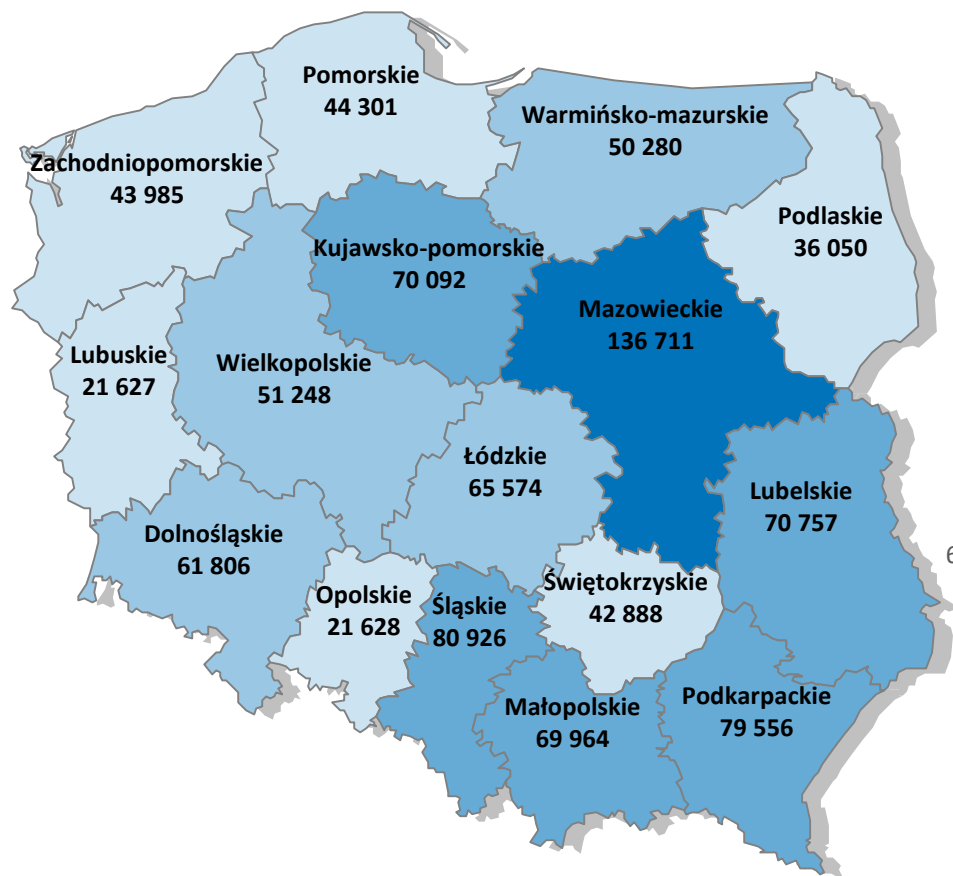


WOJEWÓDZKI
URZĄD PRACY
W SZCZECINIE



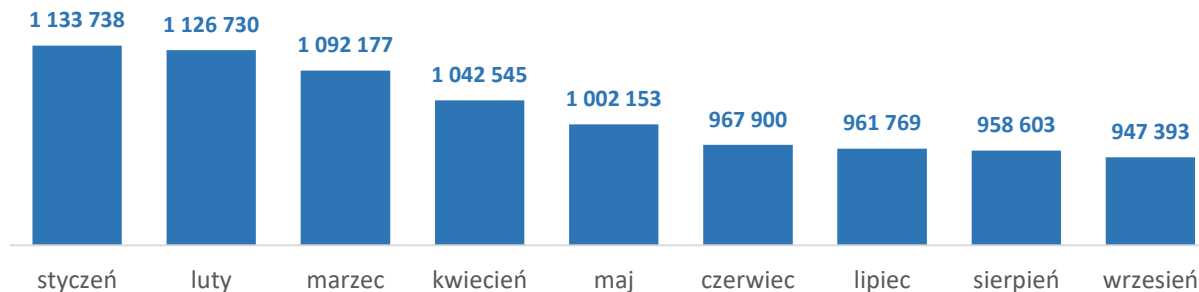
Liczba osób bezrobotnych w województwach

/stan na koniec września 2018 roku/

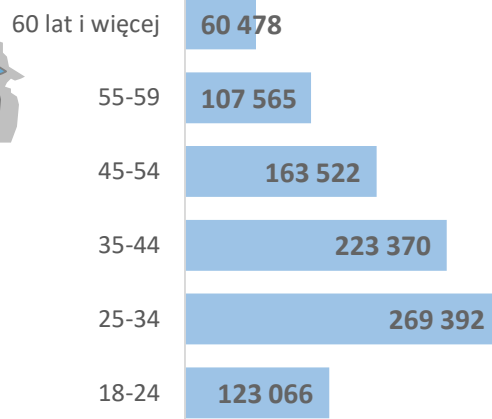


Liczba osób bezrobotnych POLSKA

947 393



BEZROBOTNI WEDŁUG WIEKU Q3 2018



BEZROBOTNI WEDŁUG WYKSZTAŁCENIA Q3 2018

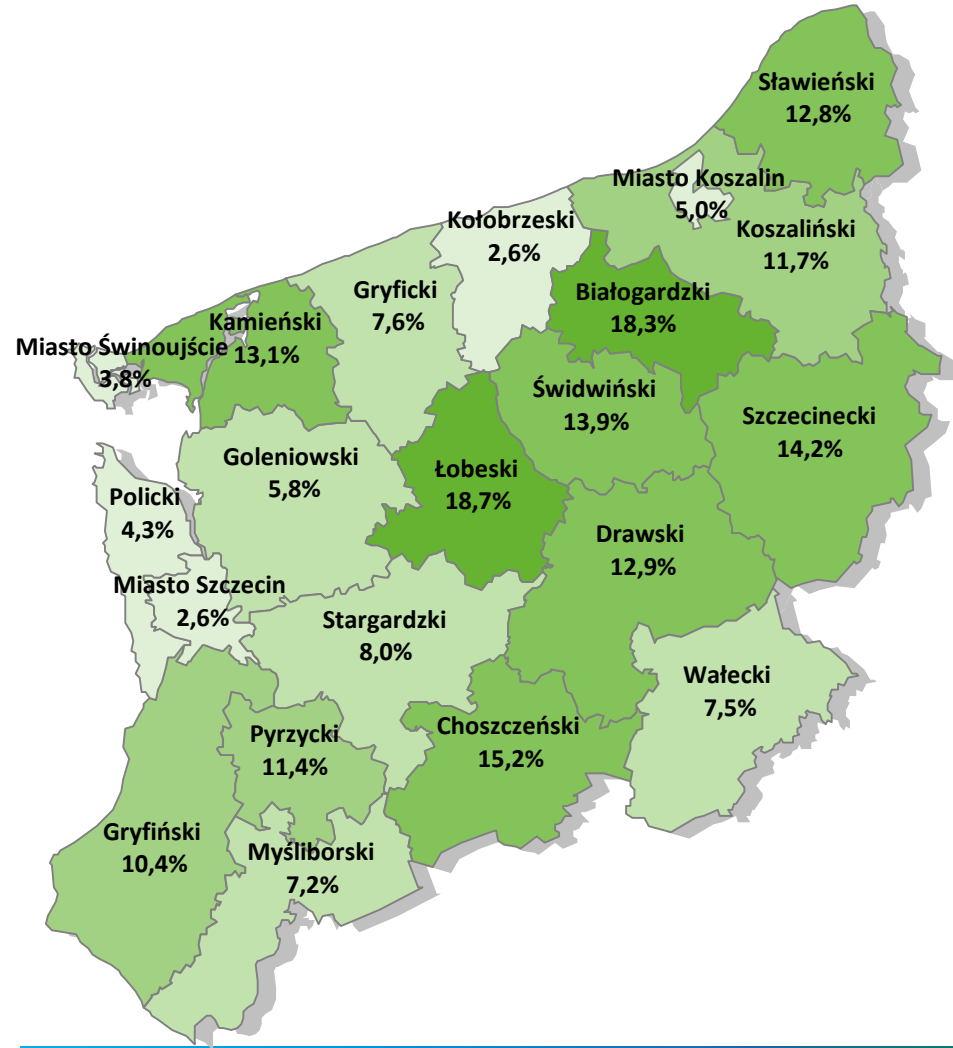


WOJEWÓDZKI
URZĄD PRACY
W SZCZECINIE

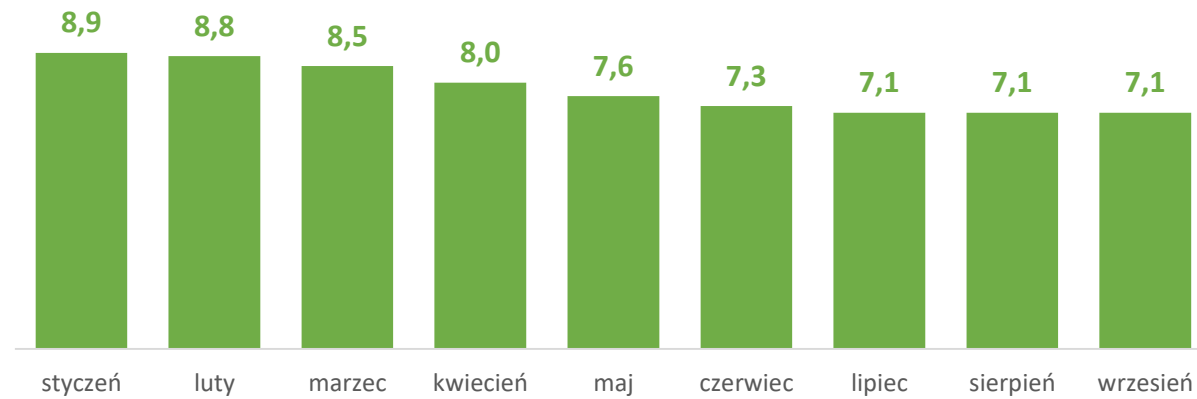


Stopa bezrobocia rejestrowanego w powiatach woj. zachodniopomorskiego

/stan na koniec września 2018 roku/




Stopa bezrobocia WOJ. ZACHODNIOPOMORSKIE 7,1%



MAKSYMALNA STOPA BEZROBOCIA

MINIMALNA STOPA BEZROBOCIA

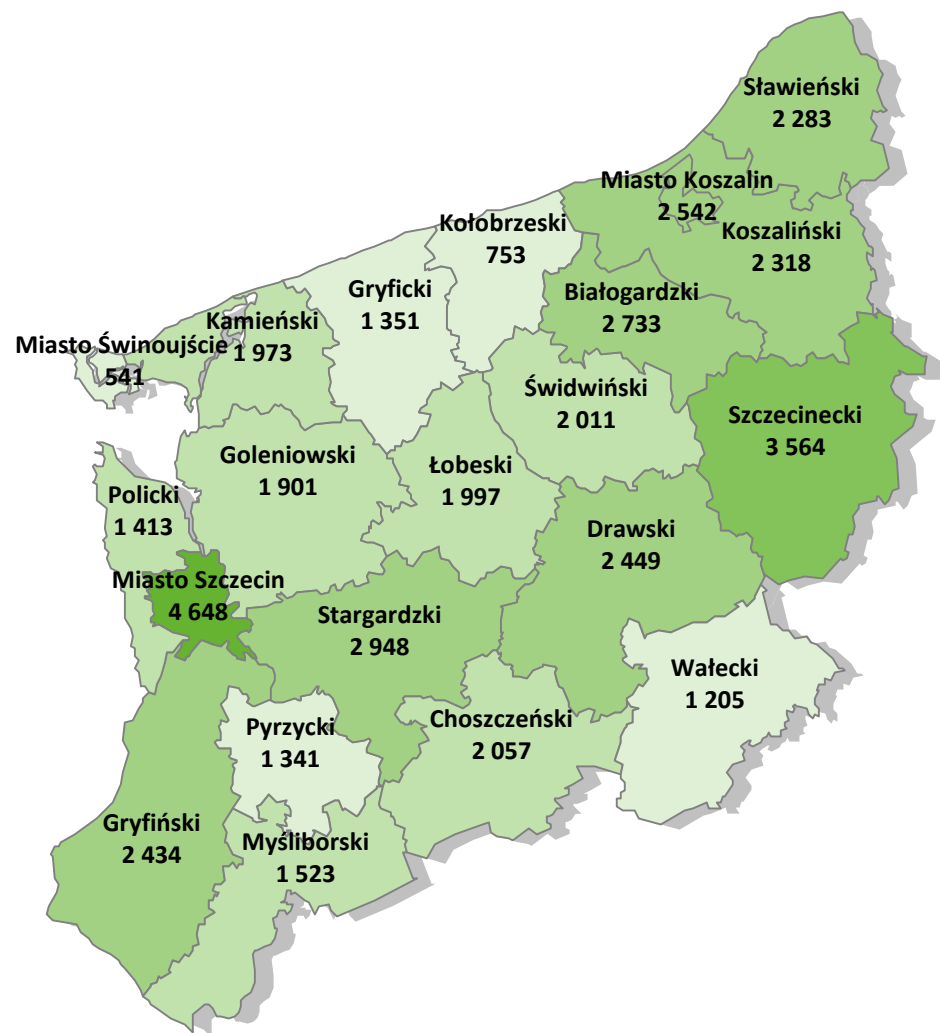


WOJEWÓDZKI
URZĄD PRACY
W SZCZECINIE



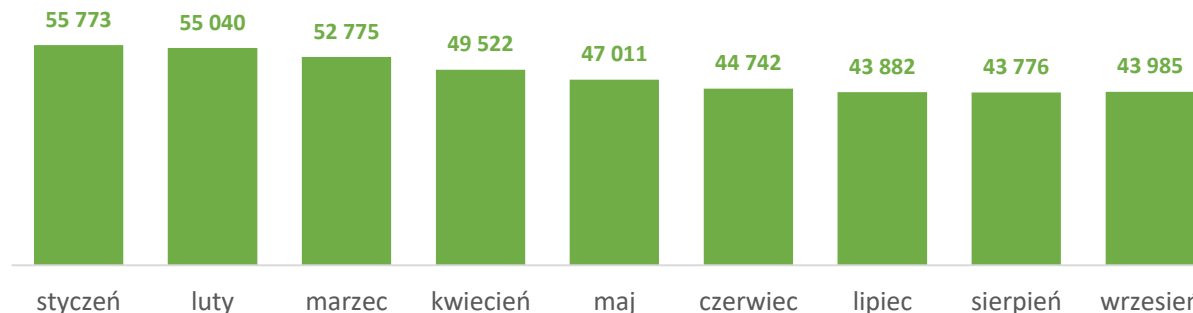
Stopa bezrobocia rejestrowanego w powiatach woj. zachodniopomorskiego

/stan na koniec września 2018 roku/

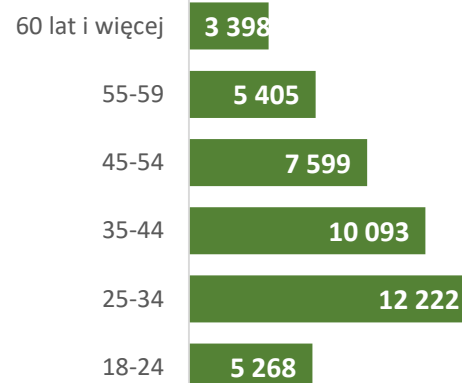


Liczba osób bezrobotnych WOJ. ZACHODNIOPOMORSKIE

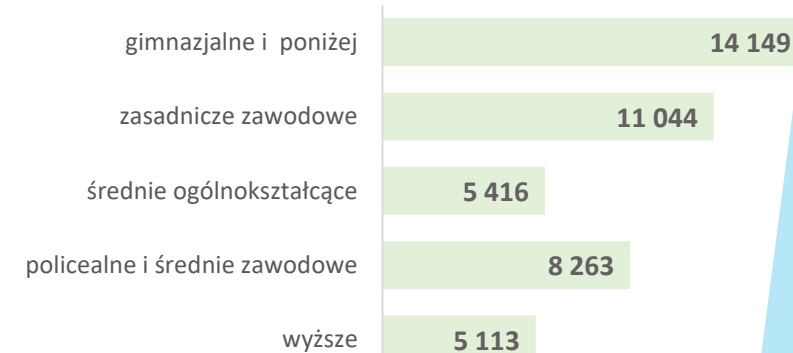
43 985



BEZROBOTNI WEDŁUG WIEKU Q3 2018



BEZROBOTNI WEDŁUG WYKSZTAŁCENIA Q3 2018

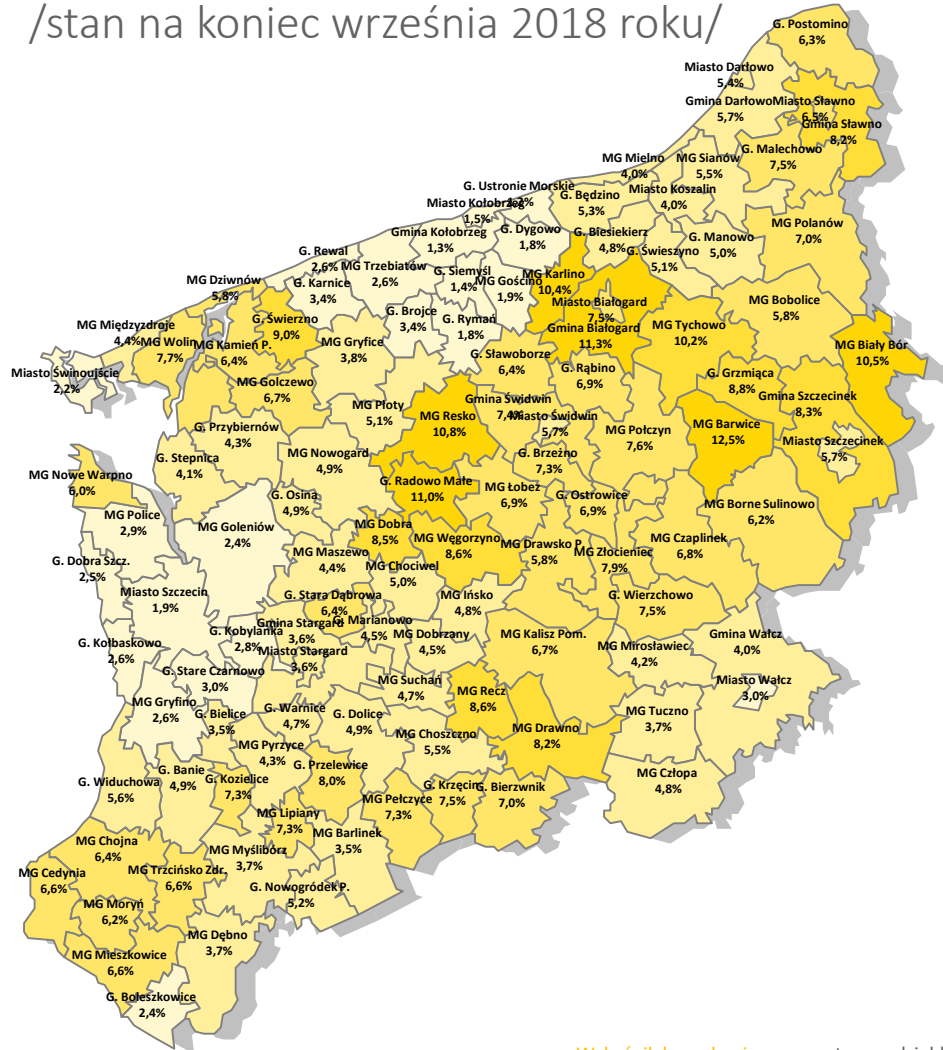


WOJEWÓDZKI
URZĄD PRACY
W SZCZECINIE



Wskaźnik bezrobocia w gminach woj. zachodniopomorskiego

/stan na koniec września 2018 roku/



Wskaźnik bezrobocia
WOJ. ZACHODNIOPOMORSKIE **4,2%**

MINIMALNY WSKAŹNIK BEZROBOCIA



MAKSYMALNY WSKAŹNIK BEZROBOCIA



Wskaźnik bezrobocia - procentowy udział liczby bezrobotnych w liczbie ludności w wieku produkcyjnym (stopa bezrobocia nie jest wyliczana na poziomie gmin).



WOJEWÓDZKI
URZĄD PRACY
W SZCZECINIE

Wojewódzki Urząd Pracy w Szczecinie
ul. A. Mickiewicza 41, 70-383 Szczecin
www.wup.pl | sekretariat@wup.pl
tel. + 48 91 42 56 100 | fax + 48 91 42 56 103

