



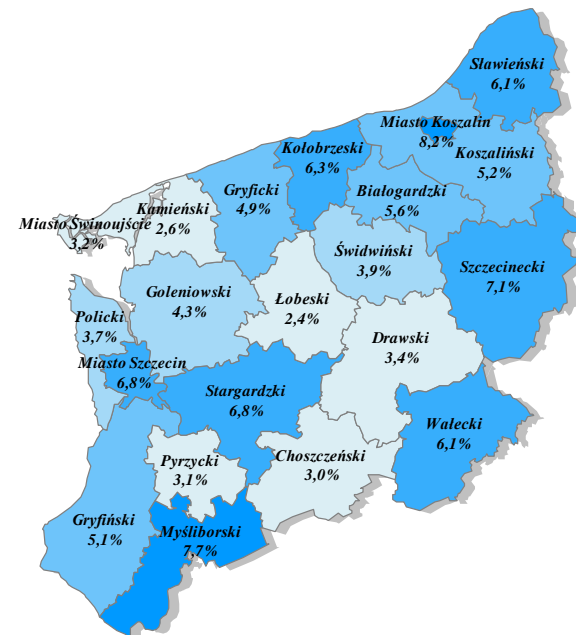
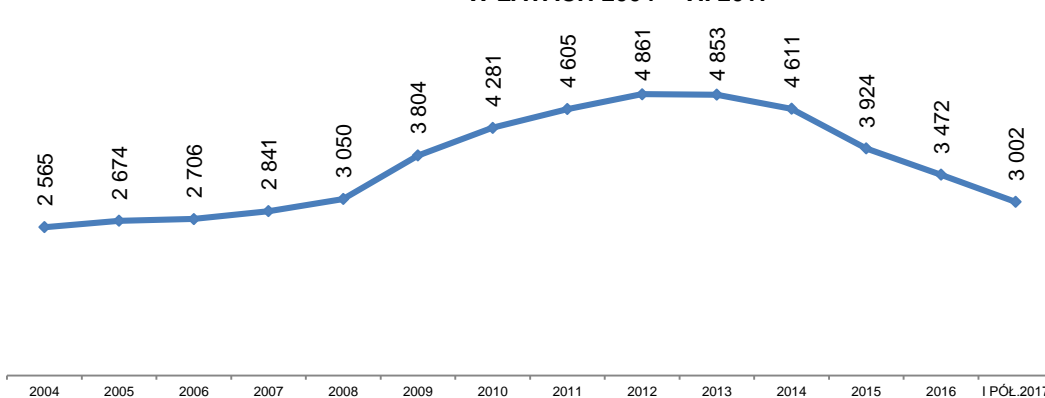
Liczba bezrobotnych niepełnosprawnych
3 002



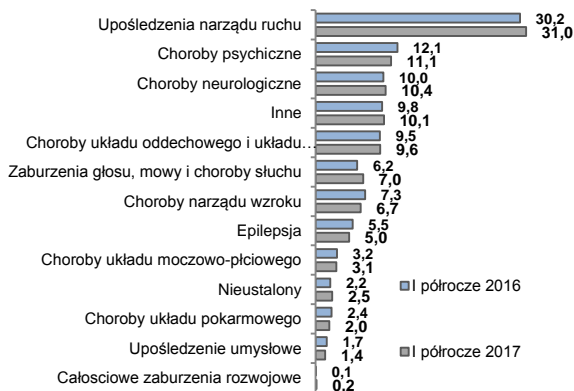
Udział bezrobotnych niepełnosprawnych w ogółem
5,4%

**UDZIAŁ BEZROBOTNYCH NIEPEŁNOSPRAWNYCH
W OGÓLNEJ LICZBIE BEZROBOTNYCH W POWIATACH
WOJEWÓDZTWA ZACHODNIOPOMORSKIEGO (%)**

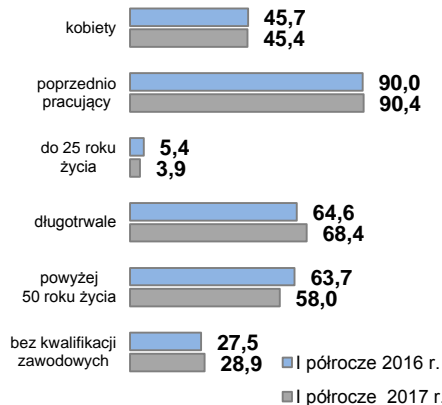
**LICZBA BEZROBOTNYCH NIEPEŁNOSPRAWNYCH
W LATACH 2004 – VI. 2017**



**STRUKTURA BEZROBOTNYCH WEDŁUG RODZAJU
NIEPEŁNOSPRAWNOŚCI (%)**



**UDZIAŁ WYBRANYCH KATEGORII BEZROBOTNYCH
NIEPEŁNOSPRAWNYCH
W OGÓLNEM (%)**



**STRUKTURA BEZROBOTNYCH
NIEPEŁNOSPRAWNYCH (%)**

