

# BEZROBOTNI OBYWATELE UKRAINY ZAREJESTROWANI W POWIATOWYCH URZĘDACH PRACY WOJEWÓDZTWA ZACHODNIOPOMORSKIEGO

2023



WOJEWÓDZKI  
URZĄD PRACY  
W SZCZECINIE



Pomorze  
Zachodnie



Zapraszam Państwa do zapoznania się z wynikami III części badania *Bezrobotni obywatele Ukrainy zarejestrowani w powiatowych urzędach pracy województwa zachodniopomorskiego*. Badanie zostało zrealizowane w IV kwartale 2022 r., na podstawie Umowy Partnerstwa Lokalnego Na Rzecz Badań Rynku Pracy zawartej pomiędzy Wojewódzkim Urzędem Pracy w Szczecinie, a zachodniopomorskimi powiatowymi urzędami pracy. Problematyka badania obejmowała m. in. kompetencje i doświadczenie zawodowe bezrobotnych obywateli Ukrainy, doświadczenia i uwarunkowania związane z podejmowaniem zatrudnienia, motywacje migracyjne, przewidywania i plany dotyczące pobytu i pracy w Polsce, a także aktywność edukacyjną oraz chęć podnoszenia kwalifikacji.

Opracowanie skierowane jest do wszystkich osób zainteresowanych problematyką sytuacji obywateli Ukrainy na zachodniopomorskim rynku pracy, a zwłaszcza osób reprezentujących instytucje realizujące zadania w zakresie wsparcia, w tym zadania wpisujące się w polityki samorządu województwa dotyczące włączenia społecznego oraz związane z działaniami mającymi na celu wspieranie równowagi na rynku pracy. Pragnę podziękować dyrektorom i pracownikom powiatowych urzędów pracy za zaangażowanie i wysiłek włożony w realizację projektu badawczego. Szczególne podziękowania kieruję do respondentów naszego badania, czyli bezrobotnych obywateli Ukrainy zarejestrowanych w powiatowych urzędach pracy, którzy życzliwie zgodzili się wziąć w nim udział.

Andrzej Przewoda  
Dyrektor Wojewódzkiego Urzędu Pracy w Szczecinie



WOJEWÓDZKI  
URZĄD PRACY  
W SZCZECINIE



# SPIS TREŚCI

**1**

**Metodologia badania i charakterystyka badanego środowiska**

**2**

**Kompetencje i doświadczenie zawodowe bezrobotnych obywateli Ukrainy zarejestrowanych w PUP woj. zachodniopomorskiego**

**3**

**Doświadczenia i uwarunkowania związane z podejmowaniem zatrudnienia przez bezrobotnych obywateli Ukrainy**

**4**

**Motywacje migracyjne bezrobotnych obywateli Ukrainy zarejestrowanych w PUP woj. zachodniopomorskiego**

**5**

**Przewidywania i plany bezrobotnych obywateli Ukrainy dot. pobytu i pracy w Polsce**

**6**

**Aktywność edukacyjna oraz chęć podnoszenia kwalifikacji przez bezrobotnych obywateli Ukrainy**



# METODOLOGIA BADANIA I CHARAKTERYSTYKA BADANEGO ŚRODOWISKA



# LICZBA ZREALIZOWANYCH WYWIADÓW



## LICZBA ZREALIZOWANYCH WYWIADÓW

Badanie zostało zrealizowane w ramach Umowy Partnerstwa Lokalnego Na Rzecz Badań Rynku Pracy, zawartej w 2010 r. pomiędzy Wojewódzkim Urzędem Pracy w Szczecinie, a powiatowymi urzędami pracy z terenu województwa zachodniopomorskiego.

W badaniu wzięli udział bezrobotni obywatele Ukrainy zarejestrowani w powiatowych urzędach pracy województwa zachodniopomorskiego.

Badanie zostało przeprowadzone przez pracowników PUP. Następnie dane z kwestionariuszy wprowadzone zostały do bazy danych przez pracowników Wydziału Badań i Analiz Wojewódzkiego Urzędu Pracy w Szczecinie przy pomocy techniki CAWI (Computer Assisted Web Interview).

1

# STRUKTURA BADANYCH RESPONDENTÓW



**89%**  
**KOBIETY**



**11%**  
**MĘŻCZYŹNI**

Większość respondentów stanowiły kobiety (89%). Przy czym, przeważały osoby będące w związku małżeńskim (52%), spośród których 62% wskazało, iż ich współmałżonek przebywał w czasie badania w Polsce. Natomiast spośród nie przebywających w Polsce, tylko 24% planowało przyjazd do Polski.

Źródło: WUP w Szczecinie, opracowanie własne na podstawie badania „Bezrobotni obywatele Ukrainy zarejestrowani w powiatowych urzędach pracy województwa zachodniopomorskiego”, 2022.

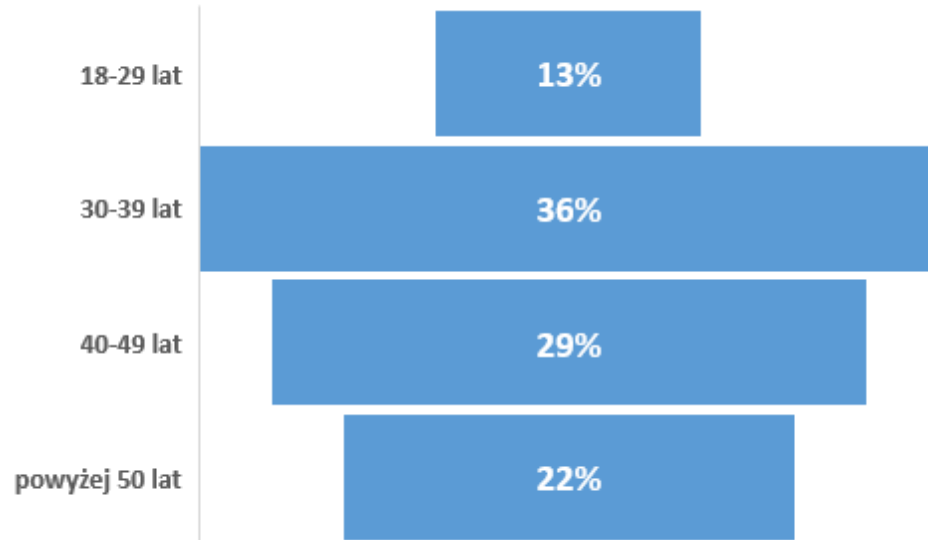


WOJEWÓDZKI  
URZĄD PRACY  
W SZCZECINIE

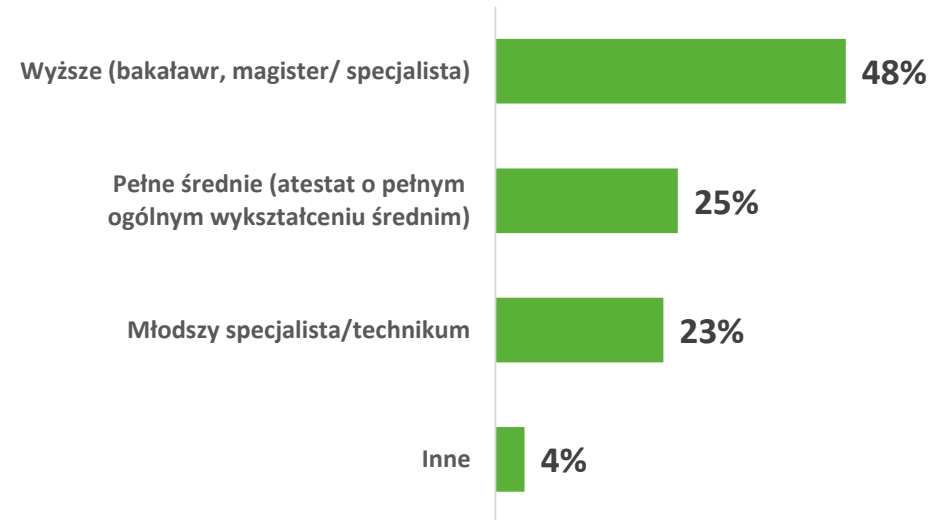


# STRUKTURA BADANYCH RESPONDENTÓW

## Wiek



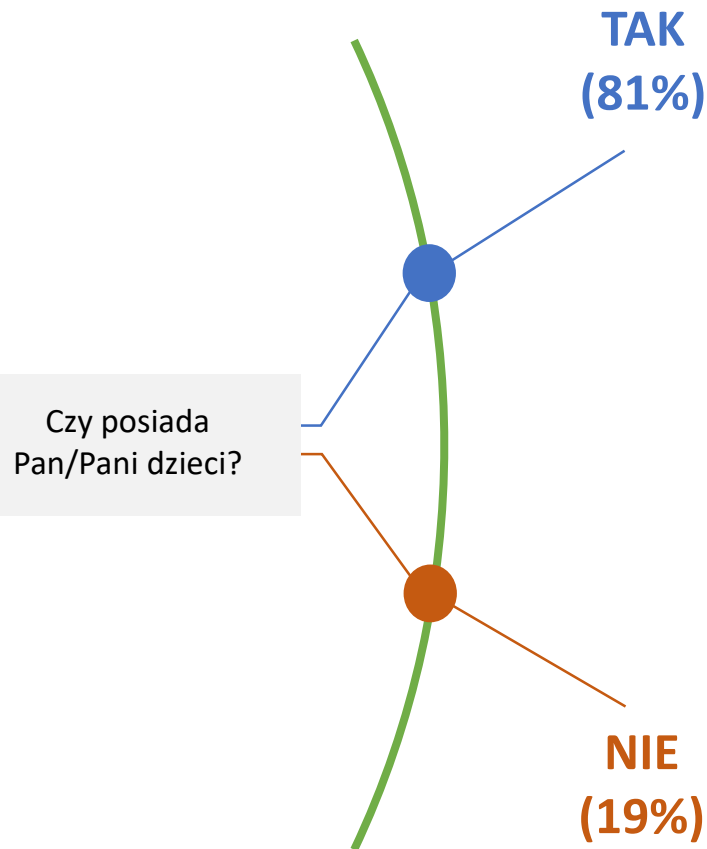
## Wykształcenie



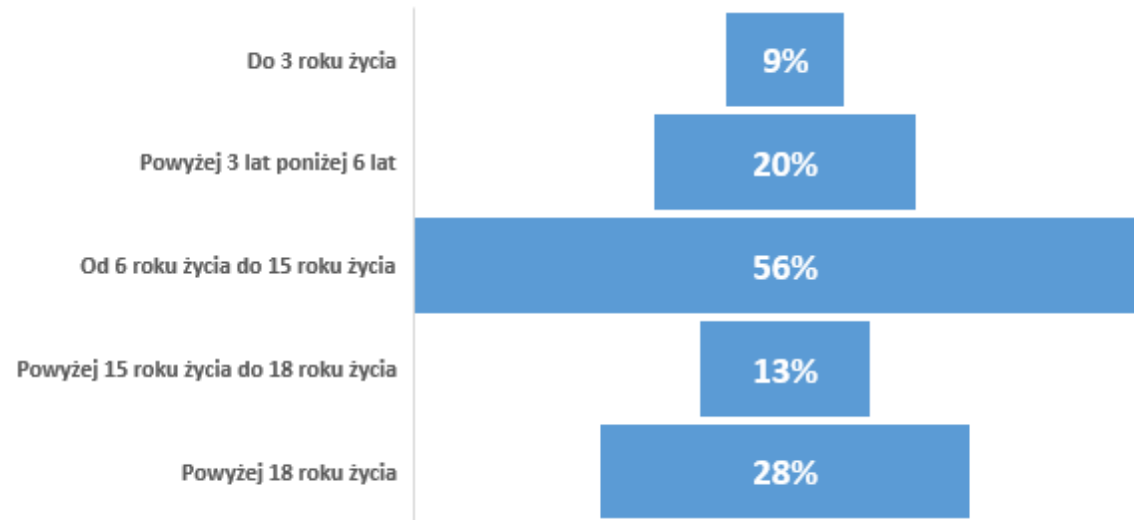
Wśród respondentów, najliczniej reprezentowane były osoby w wieku 30-39 lat (36%) oraz 40-49 lat (29%). Najmniej liczną grupą były osoby młode w kategorii wiekowej 18-29 lat (13%).

Bezrobotni obywatele Ukrainy zarejestrowani w PUP, najczęściej legitymowali się wykształceniem wyższym – bakaławr, magister/specjalista (48%), co czwarty badany posiadał wykształcenie pełne średnie, zaś 23% wskazało na młodszego specjalistę/technikum.

# STRUKTURA BADANYCH RESPONDENTÓW



## W jakim wieku są Pana/Pani dzieci?



81% badanych bezrobotnych obywateli Ukrainy posiada dzieci. Większość (56%) miało od 6 do 15 lat. Dzieci w wieku przedszkolnym stanowiły 20%, zaś powyżej 18 roku życia 28%. Najmniej ankietowanych miało dzieci do 3 roku życia.

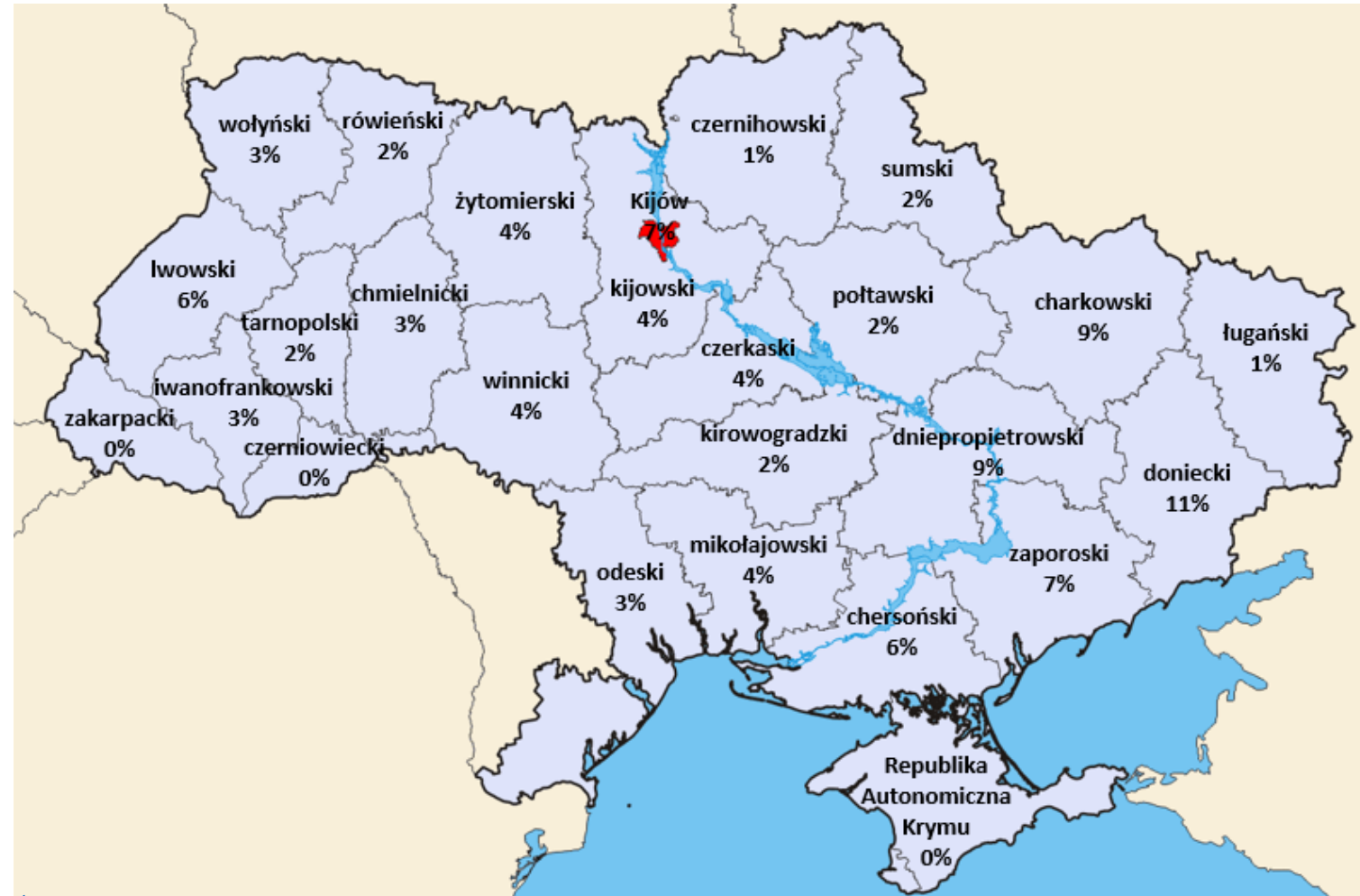
Spośród badanych posiadających dzieci, 82% przebywało razem z nimi w Polsce. Rozłąka częściowa (część dzieci przebywała poza Polską) dotyczyła 12% ankietowanych. Przy czym 7% nie miało zamiaru sprowadzać ich do Polski.

52% ankietowanych wskazało, iż opiekę nad dziećmi sprawują sami. W przypadku 42% respondentów, ich dzieci przebywały w szkole, zaś z opieki w przedszkolu korzystało 20% badanych.



# STRUKTURA BADANYCH RESPONDENTÓW

Prosimy podać, w której części Ukrainy Pan/i mieszkał/a przed przyjazdem do Polski?



Źródło: <https://www.travelin.pl/panstwo/ukraina/mapa>, dostęp: 16.05.2023 r.

Źródło: WUP w Szczecinie, opracowanie własne na podstawie badania „Bezrobotni obywatele Ukrainy zarejestrowani w powiatowych urzędach pracy województwa zachodniopomorskiego”, 2022.

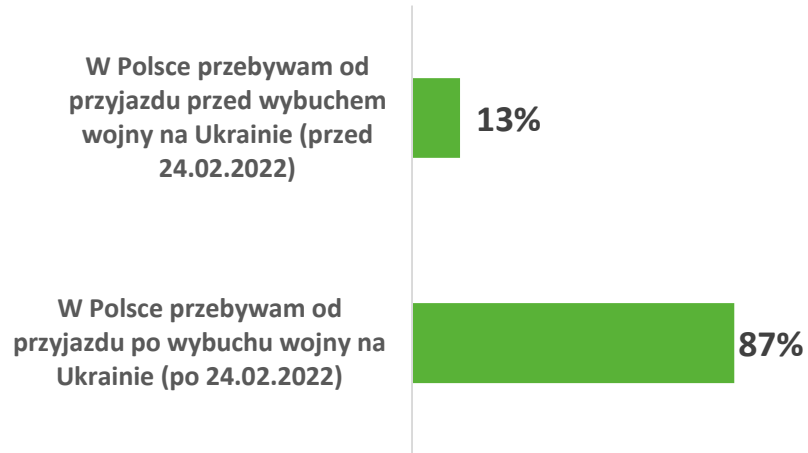


WOJEWÓDZKI  
URZĄD PRACY  
W SZCZECINIE

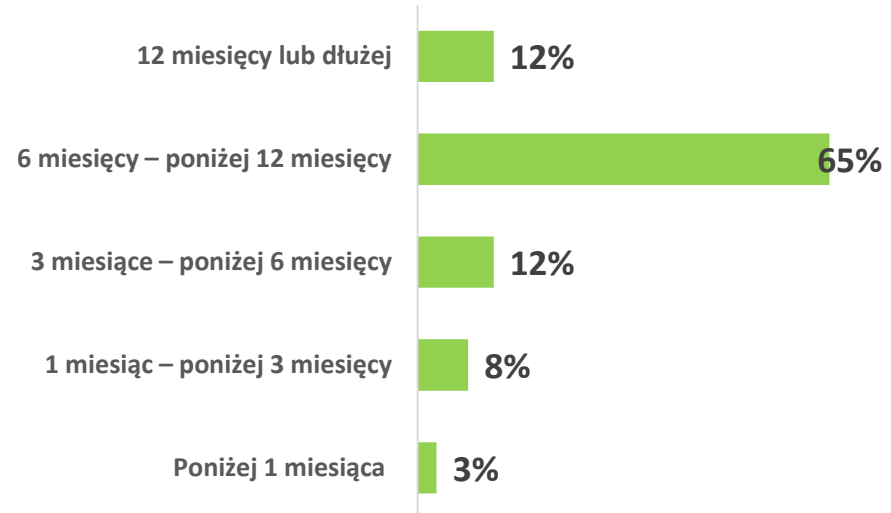


# PRZEBYWANIE W POLSCE

Od kiedy przebywa Pan/i w Polsce (nie licząc wyjazdów z Polski nie przekraczających 7 dni)?



Od kiedy Pan/i przebywa na terenie woj. zachodniopomorskiego?



Zdecydowana większość bezrobotnych obywateli Ukrainy, biorących udział w badaniu, przyjechała do Polski po wybuchu wojny w Ukrainie, tj. po 24 lutego 2022 r. 65% respondentów przebywało na terenie województwa zachodniopomorskiego od 6 do 12 miesięcy. Od ponad roku w regionie zachodniopomorskim było 12% ankietowanych.

99% ankietowanych złożyło wnioski o nadanie numeru identyfikacyjnego PESEL, zaś 1% nie złożyło i nie ma zamiaru tego uczynić.

# MIEJSCE ZAMIESZKANIA



Blisko połowa bezrobotnych obywateli Ukrainy (48%) w ciągu ostatnich 30 dni poprzedzających badanie wynajmowała mieszkanie, 15% była goszczona przez polskie rodziny, zaś 14% mieszkała w wynajętym pokoju. We własnym mieszkaniu/domu zamieszkiwało 4% respondentów.

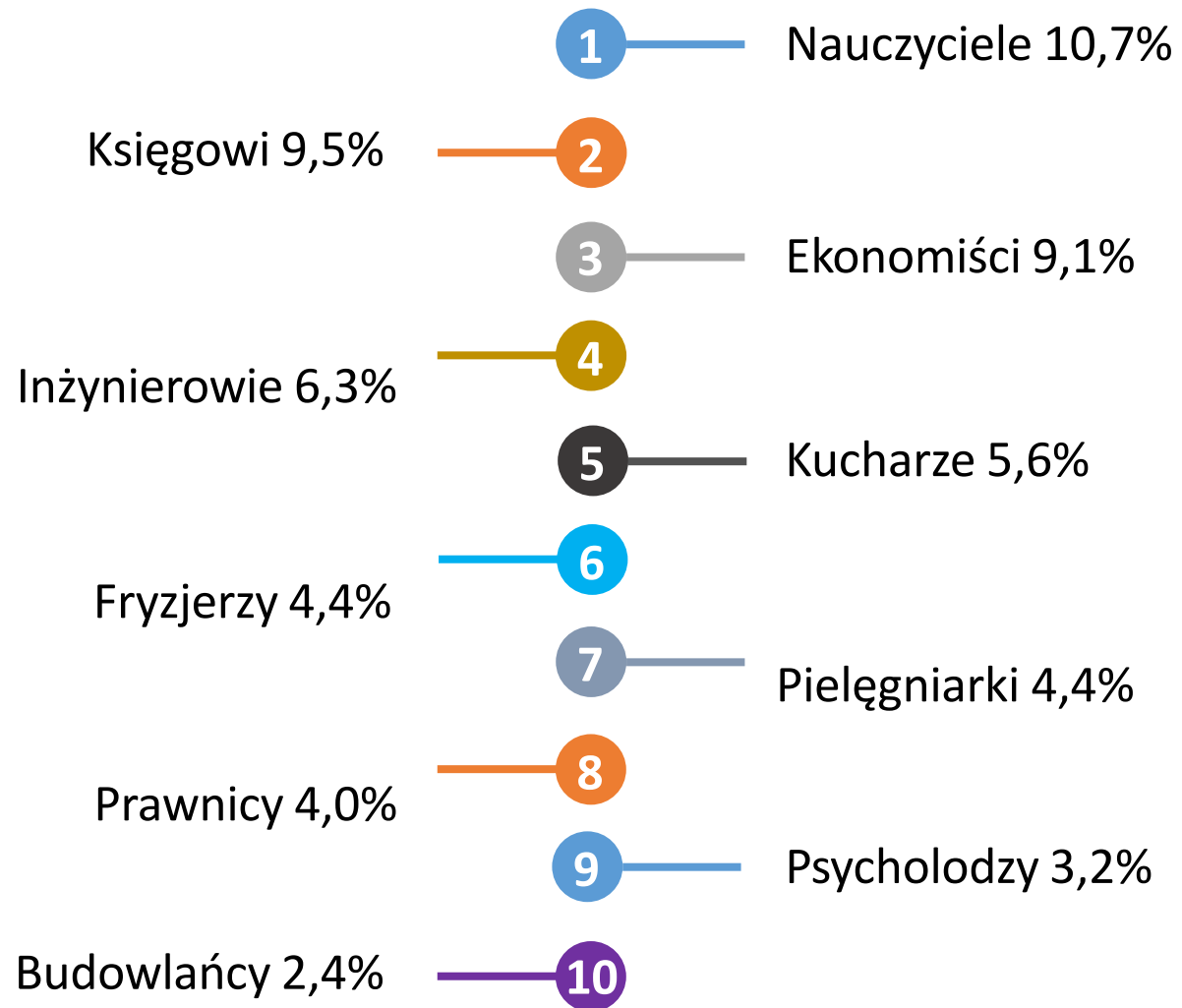
W ciągu ostatnich 30 dni mieszkałam/em w:



# KOMPETENCJE I DOŚWIADCZENIE ZAWODOWE BEZROBOTNYCH OBYWATELI ZAREJESTROWANYCH W PUP



## ZAWODY WYUCZONE PRZEZ RESPONDENTÓW



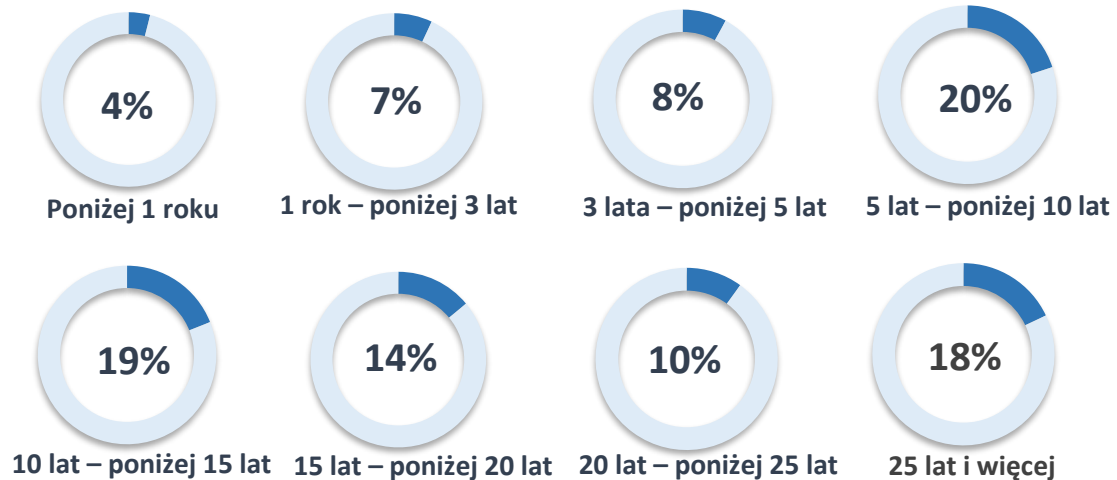
Wymienionych na wykresie dziesięć najczęściej wskazywanych zawodów wyuczonych związanych ze zdobytym wykształceniem, stanowi 59,5% wszystkich pojawiających się w odpowiedziach badanych.

Respondenci najczęściej wymieniali zawód „nauczyciele”, „księgowi” oraz „ekonomiści”.

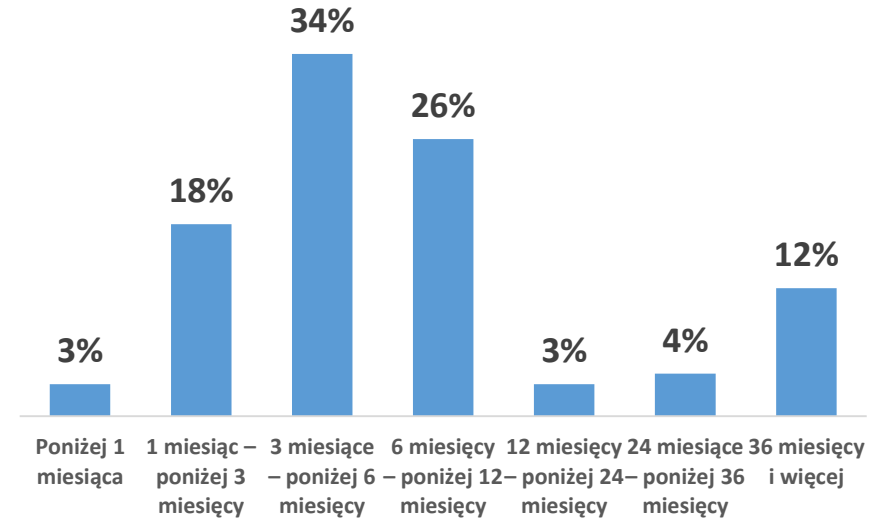
## 2

## DOŚWIADCZENIE ZAWODOWE BEZROBOTNYCH OBYWATELI UKRAINY

Jaki jest Pana/Pani łączny staż pracy w Ukrainie?



Jaki jest Pana/Pani łączny staż pracy w Polsce?



Większość respondentów posiadała łączny staż pracy w Ukrainie wynoszący co najmniej 10 lat (61%). W tym najliczniej reprezentowana była kategoria osób ze stażem mieszczącym się w przedziale 10-15 lat (19%) oraz powyżej 25 lat (18%). Jedna piąta respondentów miała doświadczenie zawodowe wynoszące od 5 do 10 lat.

Z kolei w przypadku stażu pracy w Polsce, najwięcej osób zadeklarowało mieszczący się w przedziale 3-6 miesięcy (34%). Co czwarty ankietowany pracował dłużej niż pół roku, ale krócej niż rok. Przy czym, ponad trzyletni staż pracy w naszym kraju posiadało 12% badanych. Nadmienić należy, iż 47% respondentów pracowało w Polsce.

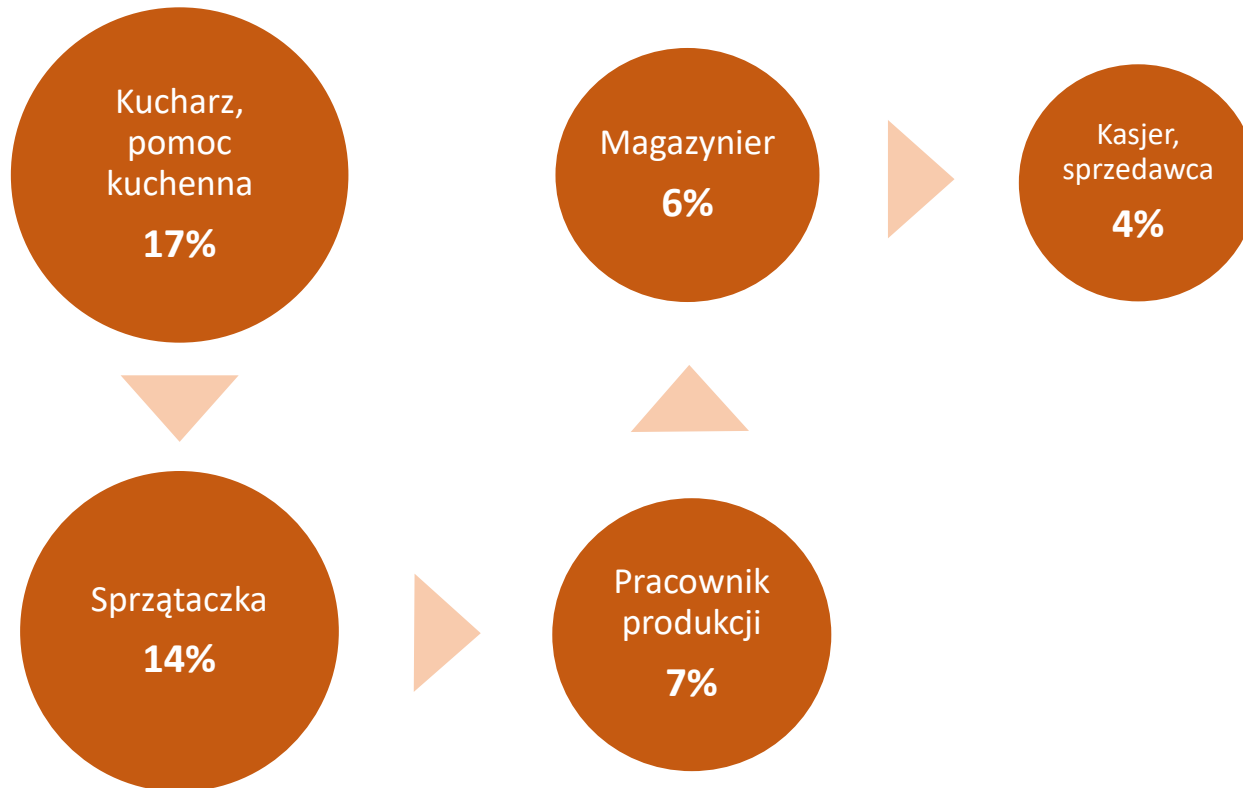
Źródło: WUP w Szczecinie, opracowanie własne na podstawie badania „Bezrobotni obywatele Ukrainy zarejestrowani w powiatowych urzędach pracy województwa zachodniopomorskiego”, 2022.



WOJEWÓDZKI  
URZĄD PRACY  
W SZCZECINIE



## ZAWODY, W KTÓRYCH NAJCZĘŚCIEJ PRACOWALI RESPONDENCI W POLSCE

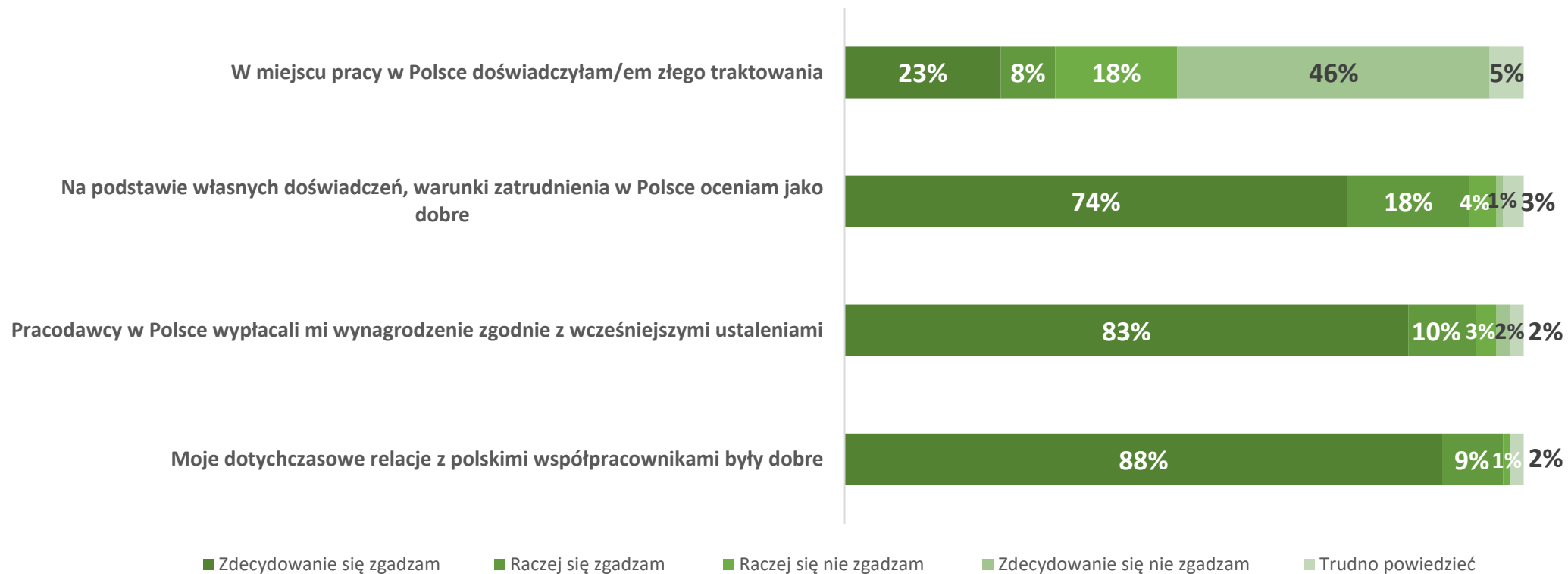


Badane osoby bezrobotne z Ukrainy, które pracowały w Polsce, najczęściej były zatrudnione na tzw. stanowiskach niewymagających posiadania odpowiednich kwalifikacji, tj. pomoc kuchenna, kucharz oraz sprzątaczką. W dalszej kolejności pojawiały się takie zawody jak: pracownik produkcji, magazynier oraz kasjer/sprzedawca.

W wielu przypadkach, zawody wykonywane w Polsce przez badane osoby bezrobotne z Ukrainy, nie pokrywały się z zawodami przez nie wyuczonymi.

## OPINIE BADANYCH OBYWATELI UKRAINY NA TEMAT DOTYCHCZASOWEJ PRACY W POLSCE

Opinie badanych bezrobotnych obywateli Ukrainy na temat dotychczasowego zatrudnienia w Polsce są w przeważającej mierze pozytywne. Tylko 23% respondentów doświadczyło złego traktowania w miejscu pracy. Zdecydowana większość oceniała dobrze warunki zatrudnienia w Polsce, jednocześnie wskazując, iż wynagrodzenie otrzymywali zgodnie z wcześniejszymi ustaleniami. Mieli również dobre relacje ze współpracownikami.



Źródło: WUP w Szczecinie, opracowanie własne na podstawie badania „Bezrobotni obywatele Ukrainy zarejestrowani w powiatowych urzędach pracy województwa zachodniopomorskiego”, 2022.



WOJEWÓDZKI  
URZĄD PRACY  
W SZCZECINIE

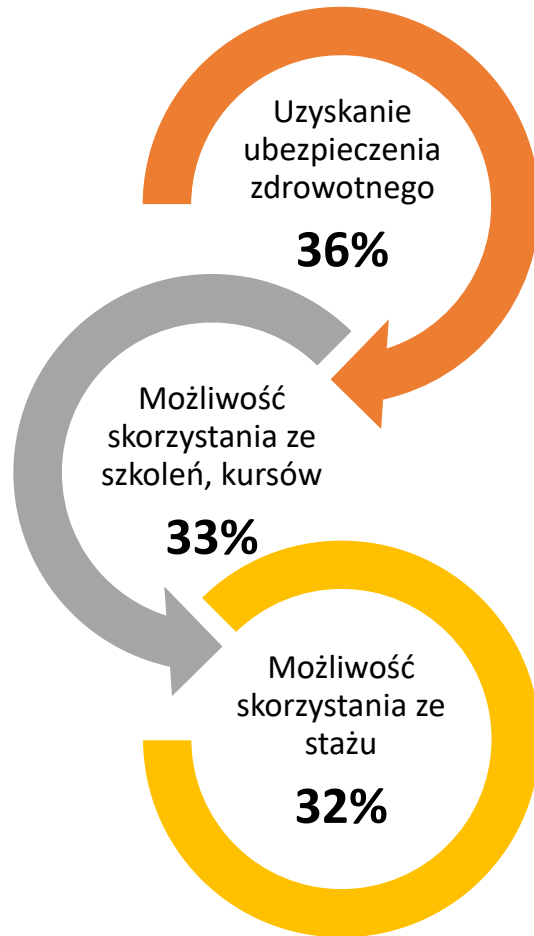




# DOŚWIADCZENIA I UWARUNKOWANIA ZWIĄZANE Z PODEJMOWANIEM ZATRUDNIENIA PRZEZ BEZROBOTNYCH OBYWATELI UKRAINY

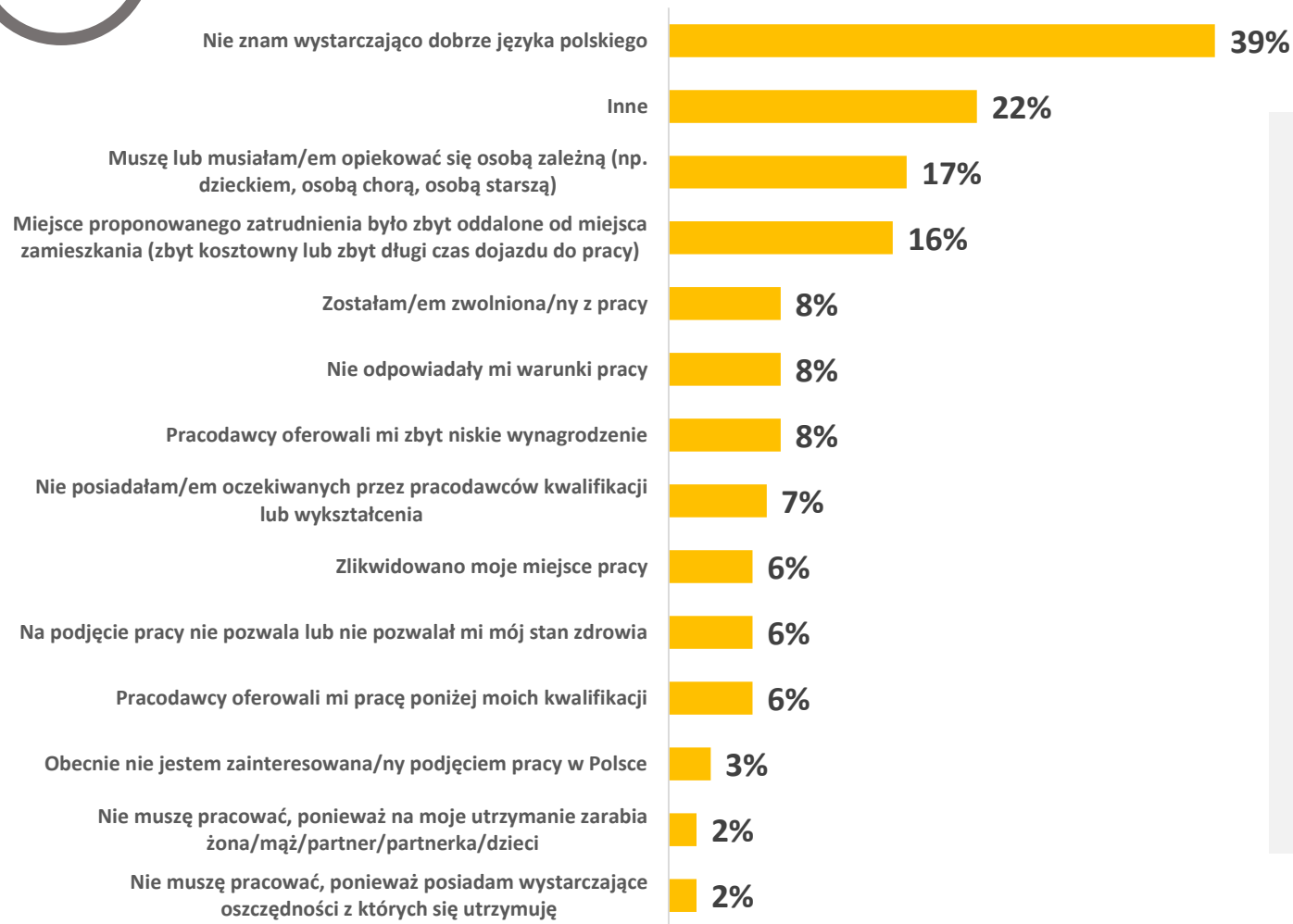


# GŁÓWNE POWODY REJESTRACJI W PUP PRZEZ BADANYCH OBYWATELI UKRAINY



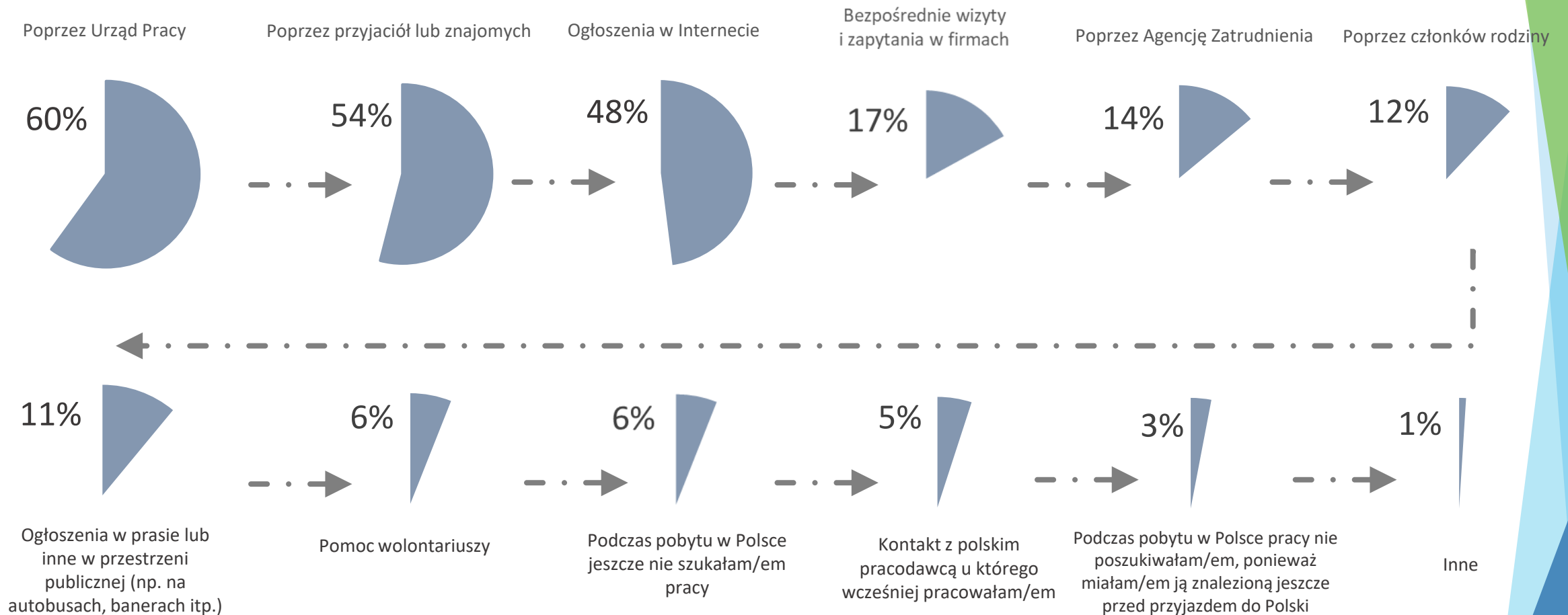
Trzy główne powody rejestracji, jako osoby bezrobotnej, w powiatowych urzędach pracy, wskazane przez badanych obywateli Ukrainy, dotyczyły w głównej mierze możliwości uzyskania ubezpieczenia zdrowotnego, skorzystania ze szkoleń, kursów oraz staży. Pozostałe wskazane przez ankietowanych odnosiły się do możliwości skorzystania z poradnictwa zawodowego oraz zasiłku dla bezrobotnych (w obu przypadkach 25% wskazań). 8% respondentów zarejestrowało się w PUP w celu uzyskania dofinansowania dla rozpoczęcia własnej działalności gospodarczej.

# PRZYCZYNY POZOSTAWANIA BEZ PRACY PRZEZ BADANYCH OBYWATELI UKRAINY



Niespełna 40% badanych bezrobotnych obywateli Ukrainy nie podjęło zatrudnienia z powodu niewystarczającej znajomości języka polskiego. Co czwarty ankietowany wskazał na „inne” przyczyny, w których najczęściej wpisywane były takie odpowiedzi jak: zakończenie pracy sezonowej czy oczekiwanie na nostryfikację dyplomu. W dalszej kolejności badani wskazywali na brak możliwości podjęcia zatrudnienia z powodu opieki nad osobą zależną (dzieckiem, osobą chorą, osobą starszą) bądź zbyt oddalonym miejscem proponowanego zatrudnienia od miejsca zamieszkania, co wiązałoby się ze zwiększonymi kosztami oraz wydłużonym czasem dojazdu do pracy.

## SPOSOBY POSZUKIWANIA ZATRUDNIENIA W POLSCE PRZEZ BADANYCH OBYWATELI UKRAINY



Źródło: WUP w Szczecinie, opracowanie własne na podstawie badania „Bezrobotni obywatele Ukrainy zarejestrowani w powiatowych urzędach pracy województwa zachodniopomorskiego”, 2022.



WOJEWÓDZKI  
URZĄD PRACY  
W SZCZECINIE

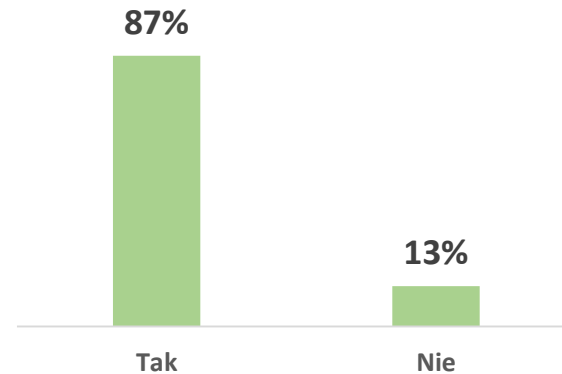


# GOTOWOŚĆ DO PODJĘCIA ZATRUDNIENIA PRZEZ BADANYCH OBYWATELI UKRAINY

Czy planuje Pan/i  
podjąć pracę w Polsce?



Czy jest Pan/i gotowa/y  
podjąć pracę w ciągu  
najbliższych 14 dni,  
gdyby oferta pracy  
odpowiadała Pana/i  
oczekiwaniom?



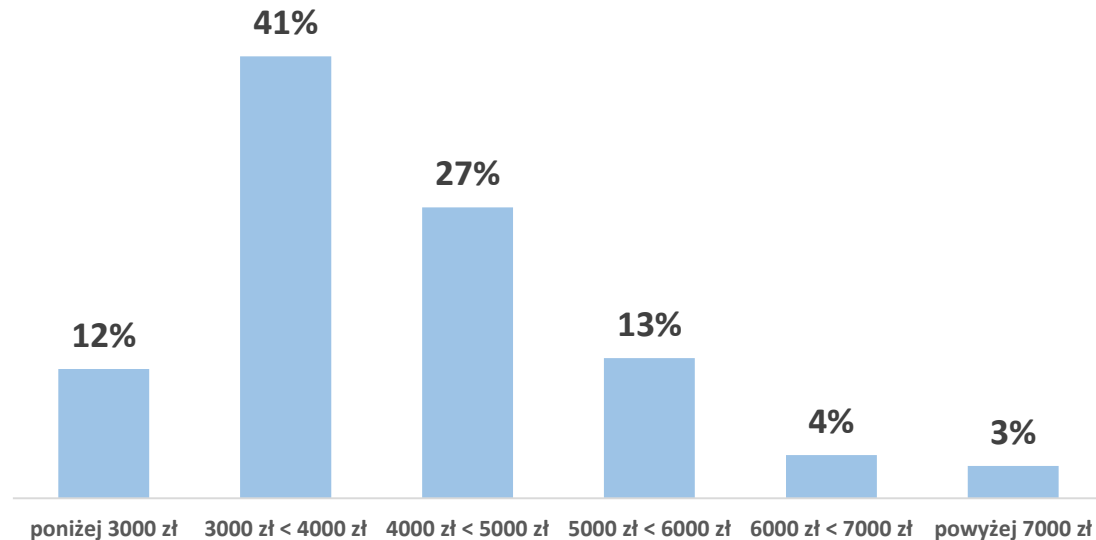
Trzy czwarte badanych obywateli Ukrainy planuje podjąć zatrudnienie w Polsce. 13% z nich ma już załatwioną pracę, ale czeka na jej rozpoczęcie. Tylko 5% respondentów nie jest na ten moment zainteresowana podjęciem pracy w naszym kraju.

Jednocześnie, większość ankietowanych, podjęłoby zatrudnienie w ciągu najbliższych 14 dni, gdyby oferta pracy odpowiadała ich oczekiwaniom.

Warto nadmienić, iż połowa badanych obywateli Ukrainy planuje pracować w zawodzie zgodnym lub zbliżonym do zawodu wyuczonego, który wcześniej wymieniali.

## DEKLAROWANE PRZEZ BADANYCH OBYWATELI UKRAINY WYNAGRODZENIE „NA RĘKĘ” JAKIE POWINNY OTRZYMYWAĆ OSOBY POSIADAJĄCE PODOBNE KWALIFIKACJE

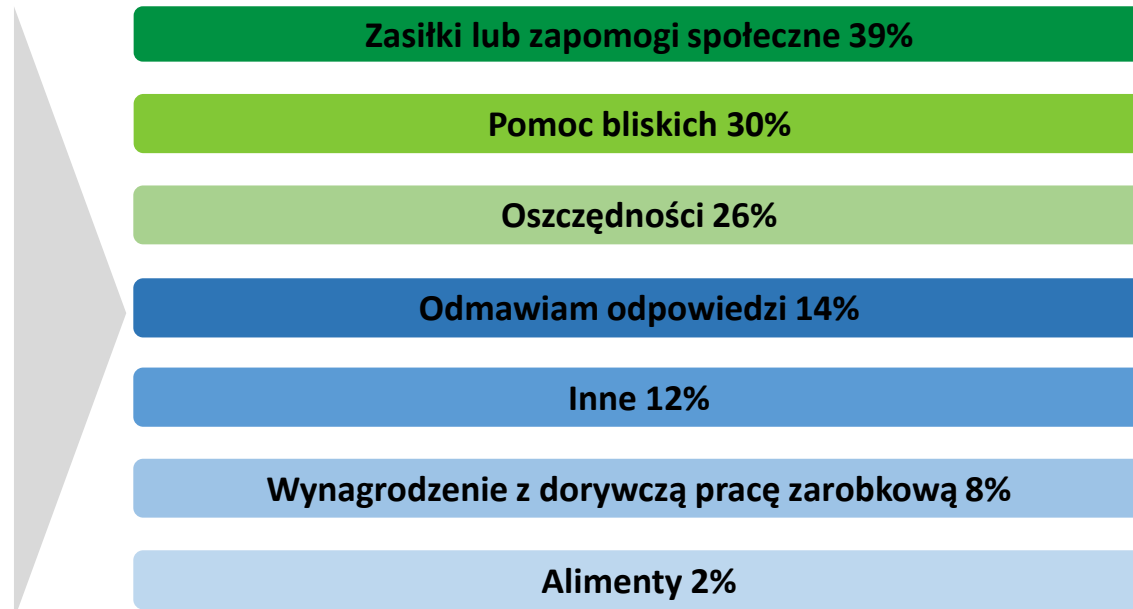
Jakie wynagrodzenie „na rękę” powinna Pana/i zdaniem otrzymywać miesięcznie w Polsce osoba posiadająca Pana/i kwalifikacje i doświadczenie zawodowe za pracę w pełnym wymiarze godzinowym? Jakie wynagrodzenie byłoby sprawiedliwe?



Bezrobotni obywatele Ukrainy biorący udział w badaniu zostali poproszeni o podanie miesięcznego wynagrodzenia „na rękę”, które ich zdaniem powinny otrzymywać osoby posiadające podobne do ich kwalifikacje i doświadczenie.

41% respondentów zadeklarowało wynagrodzenie w przedziale od 3000 zł do 4000 zł. Kolejne 27% uważało, że sprawiedliwie byłoby otrzymywać płacę w wysokości od 4000 zł do 5000 zł. W najwyższym przedziale znalazło się 3% badanych. Zadeklarowali oni wynagrodzenie na poziomie co najmniej 7000 zł miesięcznie.

# ŹRÓDŁA UTRZYMANIA BADANYCH OBYWATELI Z UKRAINY W POLSCE



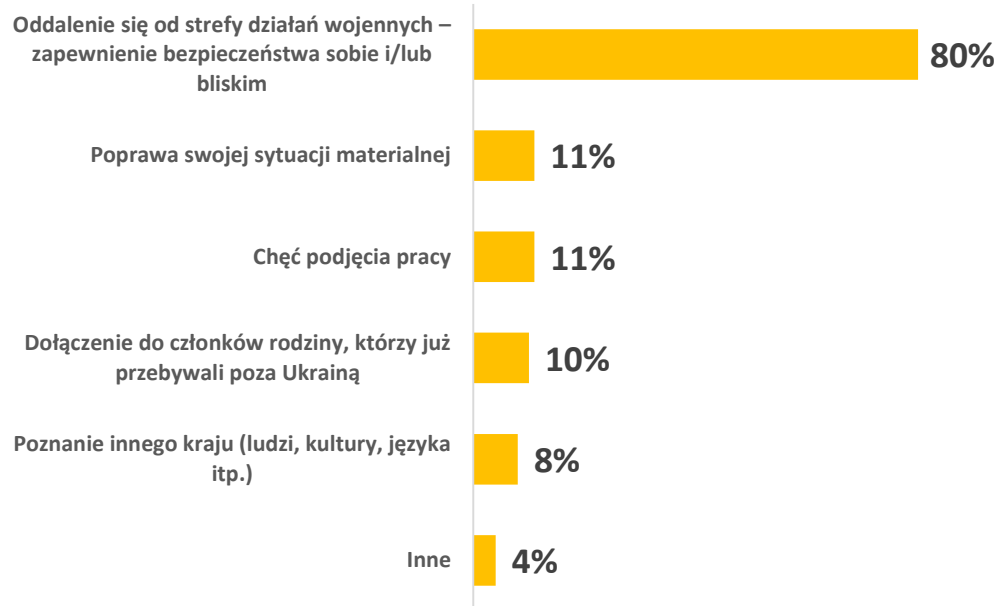
Respondenci najczęściej deklarowali, iż utrzymują się z zasiłków lub zapomóg społecznych (39%). Blisko jedna trzecia badanych obywateli Ukrainy zadeklarowała, że korzysta z pomocy bliskich. Z kolei 26% ankietowanych, jako źródło utrzymania, wskazało oszczędności. Z wynagrodzenia za dorywczą pracę utrzymuje się 8% badanych. Niemniej 14% respondentów odmówiło podania swojego źródła utrzymania w Polsce.

# MOTYWACJE MIGRACYJNE BEZROBOTNYCH OBYWATELI UKRAINY





Co w największym stopniu spowodowało, że zdecydował/a się Pan/i na wyjazd z Ukrainy?



Badani obywatele Ukrainy w większości opuścili swój kraj ze względu na prowadzone tam działania wojenne, a co za tym idzie, chcieli zapewnić bezpieczeństwo sobie i/lub bliskim. Niewielki odsetek zdecydował się na wyjazd z Ukrainy w celach zarobkowych bądź poprawy swojej sytuacji materialnej. Polskę wybrali głównie dlatego, iż uważają nasz kraj za przyjazny dla Ukraińców (56%), a także ze względu na bliskość przestrzenną (46%). Co trzeci badany wybrał Polskę jako cel swojego pobytu z uwagi na znajomość języka polskiego oraz możliwość jego szybkiego nauczenia się.

Dlaczego zdecydował/a się Pan/i na pobyt w Polsce?



Źródło: WUP w Szczecinie, opracowanie własne na podstawie badania „Bezrobotni obywatele Ukrainy zarejestrowani w powiatowych urzędach pracy województwa zachodniopomorskiego”, 2022.

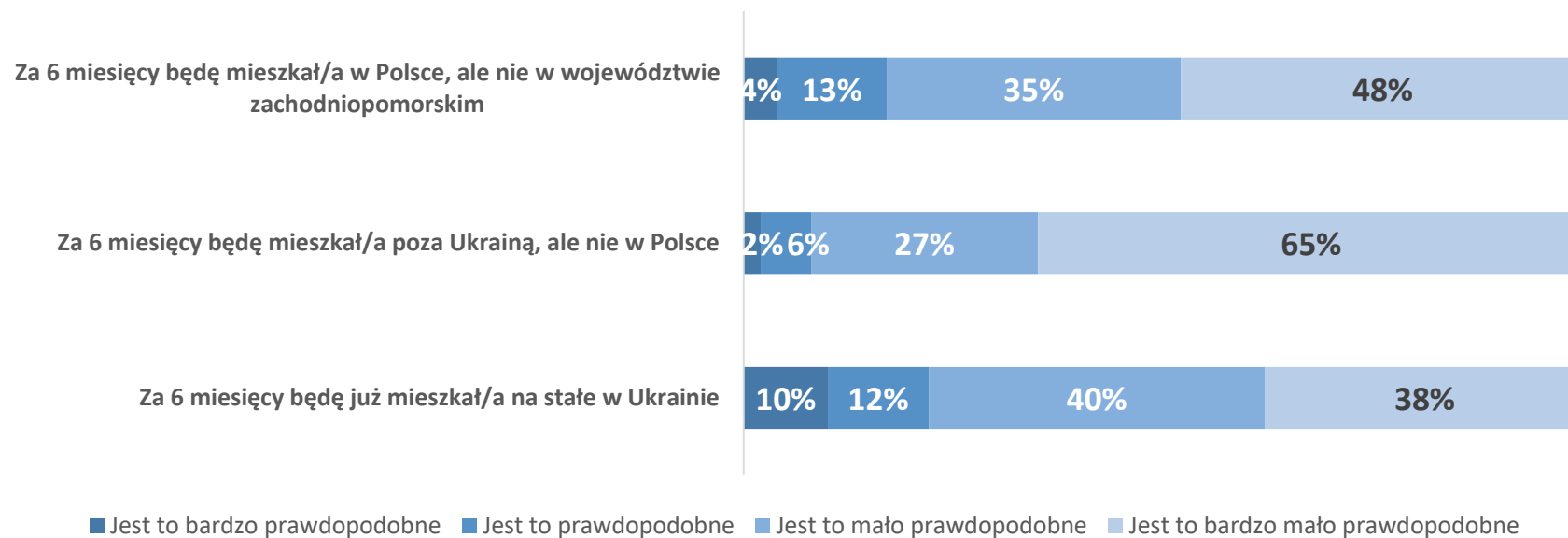


# PRZEWIDYWANIA I PLANY BEZROBOTNYCH OBYWATELI UKRAINY DOT. POBYTU I PRACY W POLSCE



## PRZEWIDYWANIA BADANYCH OBYWATELI UKRAINY DOTYCZĄCE PRZYSZŁEGO MIEJSCA ZAMIESZKANIA

Uczestniczący w badaniu bezrobotni obywatele Ukrainy zostali poproszeni o ocenę scenariuszy dotyczących ich przyszłości w kontekście miejsca zamieszkania. Ponad połowa respondentów nie planuje w ciągu najbliższych 6 miesięcy od dnia badania powrotu na Ukrainę, a 22% (w tym 10% zdecydowanie) ma takie plany. Należy zwrócić uwagę, iż 8% nie planuje na razie powrotu na Ukrainę, ale jednocześnie planuje wyjazd z Polski. Warto dodać, że 17% respondentów uważa za prawdopodobne lub bardzo prawdopodobne opuszczenie terenu województwa zachodniopomorskiego.



Źródło: WUP w Szczecinie, opracowanie własne na podstawie badania „Bezrobotni obywatele Ukrainy zarejestrowani w powiatowych urzędach pracy województwa zachodniopomorskiego”, 2022.



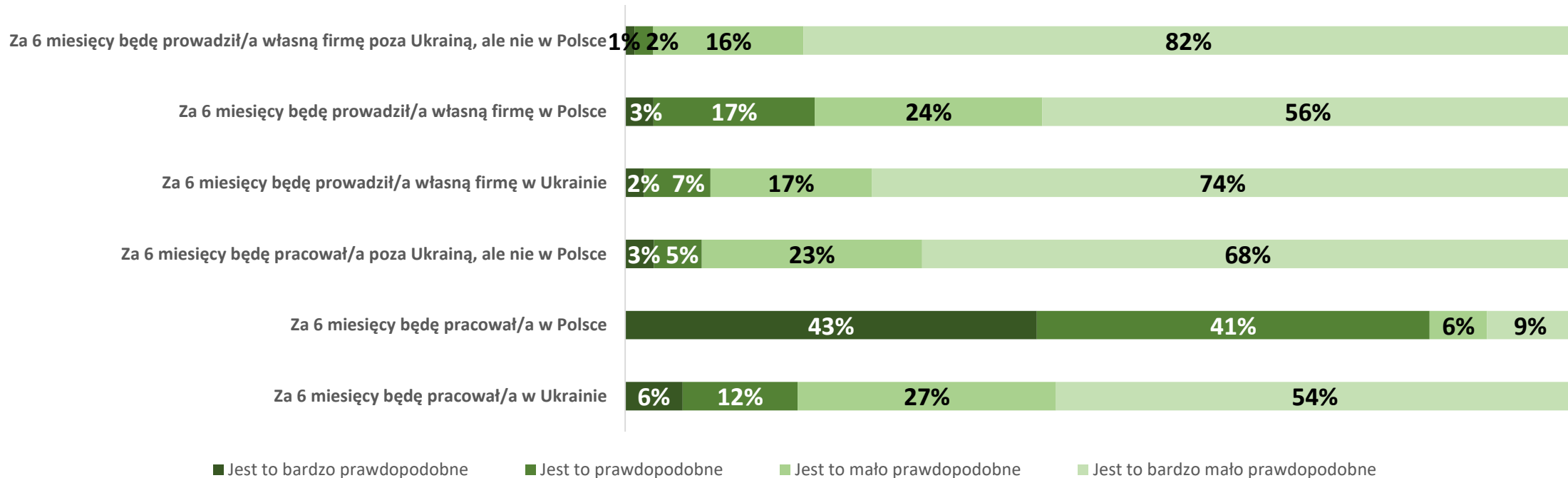
WOJEWÓDZKI  
URZĄD PRACY  
W SZCZECINIE



# PRZEWIDYWANIA BADANYCH OBYWATELI UKRAINY DOTYCZĄCE PRZYSZŁEGO MIEJSCA PRACY

Większość badanych obywateli Ukrainy uznała za najbardziej prawdopodobne lub prawdopodobne, że w ciągu najbliższych 6 miesięcy od dnia badania będzie pracować w Polsce. Tylko 18% respondentów planuje podjęcie pracy w Ukrainie, z kolei 8% planuje swoją przyszłość na rynku pracy zarówno poza Ukrainą, jak i Polską.

Badani bezrobotni obywatele Ukrainy nie wykazywali się przedsiębiorczością. Zdecydowana większość nie planuje w najbliższym czasie prowadzenia własnej firmy, zarówno w Polsce jak i w Ukrainie.



Źródło: WUP w Szczecinie, opracowanie własne na podstawie badania „Bezrobotni obywatele Ukrainy zarejestrowani w powiatowych urzędach pracy województwa zachodniopomorskiego”, 2022.



# OPINIE BADANYCH OBYWATELI UKRAINY DOTYCZĄCE ICH PRZYSZŁOŚCI W POLSCE

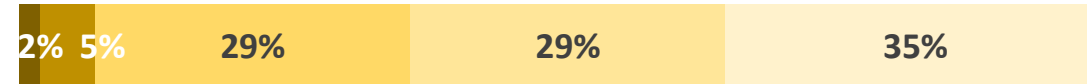
Niezwłocznie po zakończeniu działań wojennych wrócę do Ukrainy

Bez względu na przebieg działań wojennych, w ciągu najbliższych 6 miesięcy wrócę do Ukrainy

Mam zamiar opuścić Polskę i wyjechać do innego kraju poza Ukrainą



■ Zdecydowanie się zgadzam   ■ Raczej się zgadzam   ■ Raczej się nie zgadzam  
■ Zdecydowanie się nie zgadzam   ■ Trudno powiedzieć



■ Zdecydowanie się zgadzam   ■ Raczej się zgadzam   ■ Raczej się nie zgadzam  
■ Zdecydowanie się nie zgadzam   ■ Trudno powiedzieć



■ Zdecydowanie się zgadzam   ■ Raczej się zgadzam   ■ Raczej się nie zgadzam  
■ Zdecydowanie się nie zgadzam   ■ Trudno powiedzieć

Źródło: WUP w Szczecinie, opracowanie własne na podstawie badania „Bezrobotni obywatele Ukrainy zarejestrowani w powiatowych urzędach pracy województwa zachodniopomorskiego”, 2022.



WOJEWÓDZKI  
URZĄD PRACY  
W SZCZECINIE

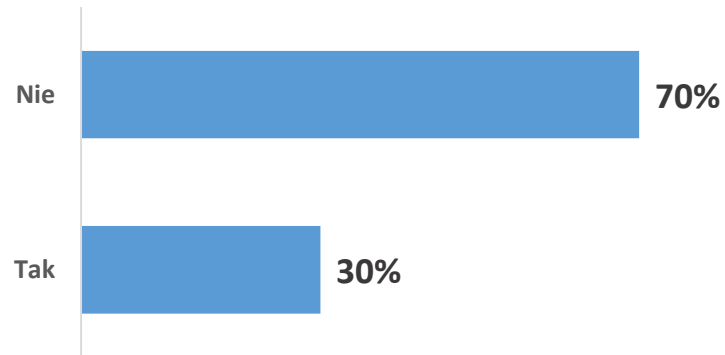


# AKTYWNOŚĆ EDUKACYJNA ORAZ CHĘĆ PODNOSZENIA KWALIFIKACJI PRZEZ BEZROBOTNYCH OBYWATELI UKRAINY



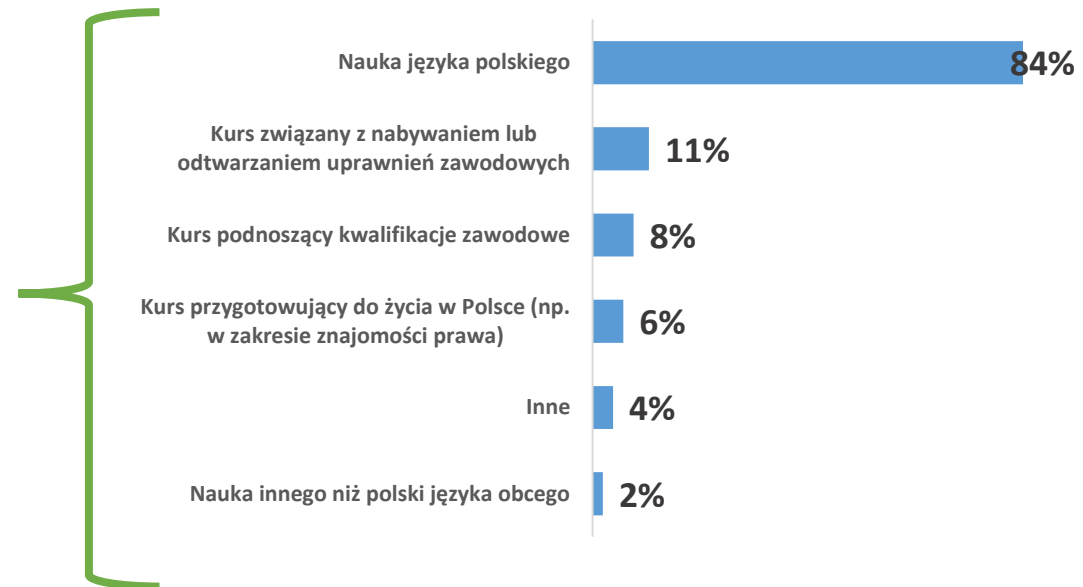
# Udział w kursach/szkoleniach bezrobotnych obywateli Ukrainy

Czy w ciągu ostatnich 3 miesięcy brał/a Pan/i udział w kursach lub szkoleniach na terenie Polski?



W ciągu trzech miesięcy poprzedzających udział w badaniu, 30% respondentów wzięło udział w kursach/szkoleniach na terenie Polski. W głównej mierze uczęszczali oni na kurs języka polskiego (84%). Rzadziej korzystali z ofert związanych z nabywaniem lub odtwarzaniem uprawnień zawodowych (11%) lub podnoszących kwalifikacje zawodowe (8%).

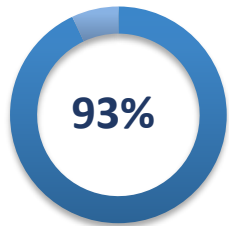
Z jakich kursów lub szkoleń Pan/i korzystał/a?



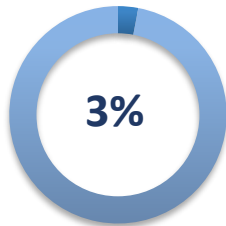
# Udział w kursach/szkoleniach bezrobotnych obywateli Ukrainy

Jaka była forma finansowania kursów lub szkoleń w których Pan/i brał/a udział?

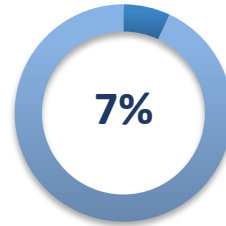
Były to szkolenia i kursy darmowe



Musiałam/em częściowo pokryć koszty kursu lub szkolenia



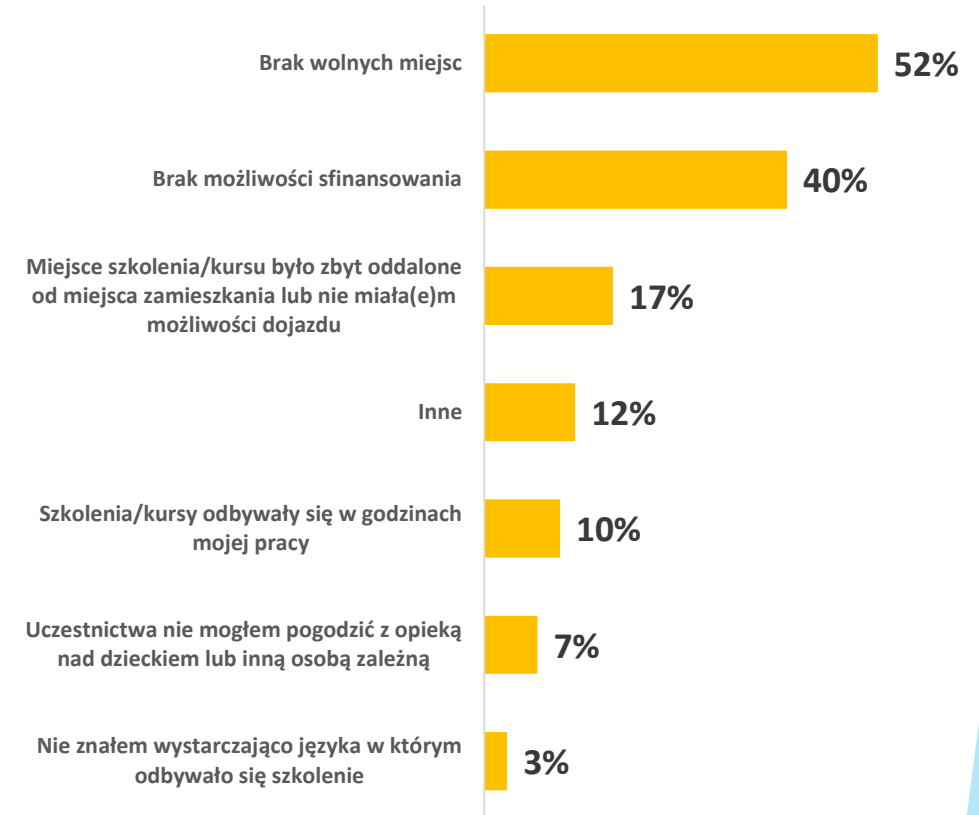
Musiałam/em w całości pokryć koszty kursu lub szkolenia



Bezrobotni obywatele Ukrainy, którzy korzystali z kursów lub szkoleń wskazywali, że przeważnie były one dla nich darmowe. Do pokrycia w całości kosztów kursu/szkolenia przyznało się 7% respondentów.

Jednocześnie zapytano badanych, którzy nie uczęszczali na żaden kurs lub szkolenie w okresie ostatnich 3 miesięcy, o przyczyny braku aktywności edukacyjnej. Nieco ponad połowa ankieterowanych nie szkoliła się z powodu braku wolnych miejsc. 40% nie miało funduszy na ten cel, a 17% wskazało na zbyt odległe miejsce szkolenia/kursu od miejsca zamieszkania lub nie miało możliwości dojazdu.

Z jakiego powodu nie udało się Pani/Panu wziąć udziału w kursie/szkoleniu?





# PODSUMOWANIE

**87%**

badanych obywateli Ukrainy przebywa w Polsce od przyjazdu po wybuchu wojny na Ukrainie (po 24.02.2022)

**75%**

ankietowanych bezrobotnych obywateli Ukrainy planuje podjąć pracę w Polsce, a 13% czeka na jej rozpoczęcie

**84%**

respondentów uznała, że w ciągu najbliższych 6 miesięcy od dnia badania będzie pracować w Polsce

**92%**

respondentów, na podstawie własnych doświadczeń, pozytywnie ocenia warunki zatrudnienia w Polsce

**80%**

badanych opuściło Ukrainę ze względu na prowadzone tam działania wojenne

**30%**

badanych obywateli Ukrainy, w ciągu trzech miesięcy poprzedzający udział w badaniu, uczestniczyło w kursach/szkoleniach na terenie Polski

Źródło: WUP w Szczecinie, opracowanie własne na podstawie badania „Bezrobotni obywatele Ukrainy zarejestrowani w powiatowych urzędach pracy województwa zachodniopomorskiego”, 2022.



WOJEWÓDZKI  
URZĄD PRACY  
W SZCZECINIE



**Statystyki, badania i analizy** regionalnego i lokalnego rynku pracy województwa zachodniopomorskiego, dostępne są na stronie internetowej [www.wup.pl](http://www.wup.pl)

- Statystyki o rynku pracy w województwie, powiatach i gminach;
- Nastroje zatrudnieniowe pracodawców w województwie zachodniopomorskim;
- Barometr zawodów 2023 - Raport podsumowujący badanie w województwie zachodniopomorskim;
- Europejski Barometr Rynku Pracy;
- Bezrobocie rejestrowane w gminach województwa zachodniopomorskiego;
- Struktura bezrobocia w gminach województwa zachodniopomorskiego;
- Bezrobotni według rodzaju działalności ostatniego miejsca pracy w województwie zachodniopomorskim;
- Bezrobotni niepełnosprawni i niepełnosprawni poszukujący pracy niepozostający w zatrudnieniu w województwie zachodniopomorskim;
- Sytuacja osób młodych na rynku pracy w województwie zachodniopomorskim;
- Kobiety na zachodniopomorskim rynku pracy;
- Poradnictwo zawodowe, szkolenie bezrobotnych i poszukujących pracy, staż i przygotowanie zawodowe dorosłych;
- Osoby bezrobotne będące w szczególnej sytuacji na rynku pracy województwa zachodniopomorskiego.



Wojewódzki Urząd Pracy w Szczecinie

ul. A. Mickiewicza 41

70-383 Szczecin

tel. + 48 91 42 56 100

fax + 48 91 42 56 103

e-mail: [sekretariat@wup.pl](mailto:sekretariat@wup.pl)



[www.wup.pl](http://www.wup.pl)



[@wupszczecin](https://www.facebook.com/wupszczecin)



[@WUP\\_Szczecin](https://twitter.com/WUP_Szczecin)



Wojewódzki Urząd Pracy w Szczecinie



WOJEWÓDZKI  
URZĄD PRACY  
W SZCZECINIE



Pomorze  
Zachodnie