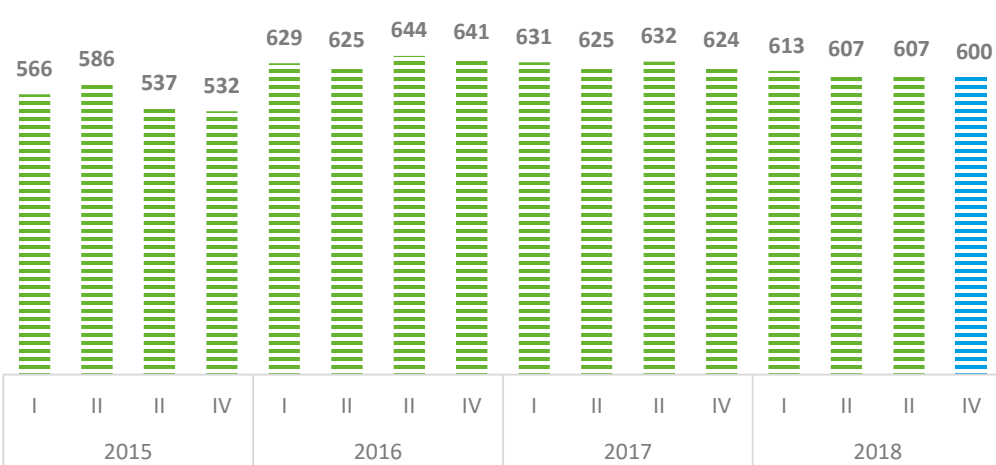


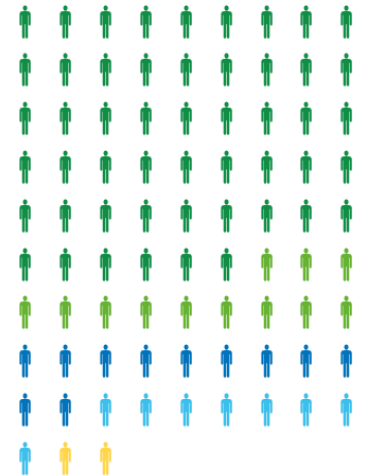
# Bierni zawodowo w województwie zachodniopomorskim w IV kw. 2018 r.

wg Aktywność ekonomiczna ludności w województwie zachodniopomorskim w IV kw. 2018 r.

## Liczba osób biernych zawodowo (w tys.)



## Przyczyny bierności zawodowej



55,3% emerytura

14,2% nauka, uzupełnianie kwalifikacji

11,8% choroba, niesprawność

8,5% inne powody osobiste lub rodzinne

1,7% zniechęcenie bezskutecznością poszukiwań pracy

## Płeć

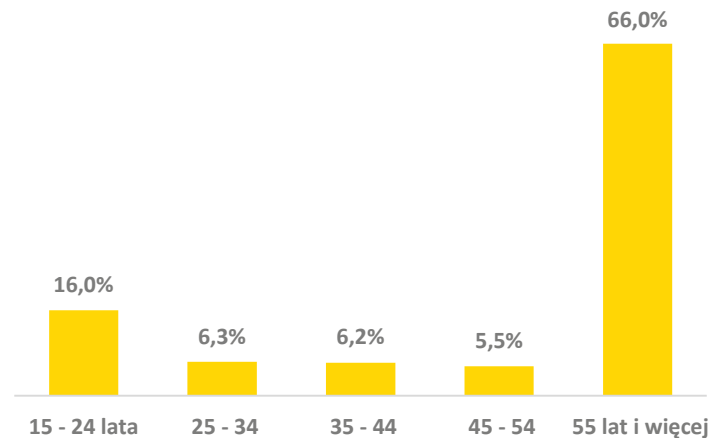


62,3%



37,7%

## Wiek



## Wykształcenie



WOJEWÓDZKI  
URZĄD PRACY  
W SZCZECINIE



W IV kwartale 2018 r. liczba biernych zawodowo w województwie zachodniopomorskim wyniosła 600 tys. osób i w porównaniu do IV kwartału 2017 r. obniżyła się o 24 tys. osób (o 3,8%). Liczba biernych zawodowo mężczyzn zmniejszyła się o 22 tys. osób (o 8,9%) do 226 tys. osób, zaś kobiet o 2 tys. (o 0,5%), do 374 tys. osób.

W porównaniu do IV kwartału 2017 r. liczba ludności biernej zawodowo była niższa zarówno na wsi jak i w mieście odpowiednio o 12 tys. (o 61,%) i o 11 tys. (o 2,6%).

Wśród biernych zawodowo w IV kwartale 2018 r. dominowały osoby powyżej 55 roku życia (66,0%) oraz posiadające wykształcenie gimnazjalne i poniżej (34,0%).

Jako główną przyczynę swojej bierności 55,3% podało emeryturę. Kolejne powody bierności to nauka i uzupełnianie kwalifikacji (14,2%) oraz choroba, niesprawność (11,8%). Na inne powody osobiste lub rodzinne wskazało 8,5% biernych zawodowo. Osoby zniechęcone bezskutecznością poszukiwania pracy stanowiły 1,7% ogółu ludności biernej zawodowo.

