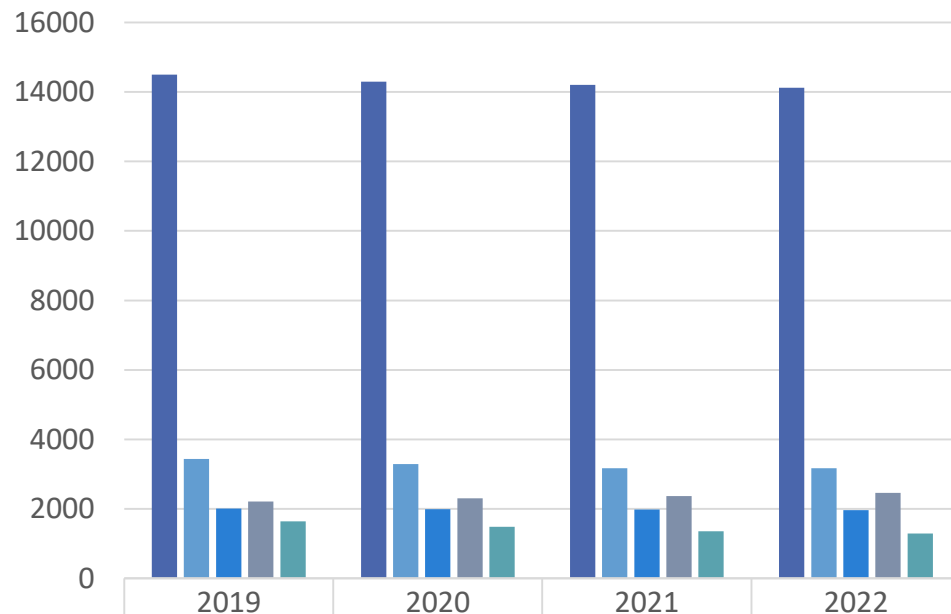


EDUKACJA



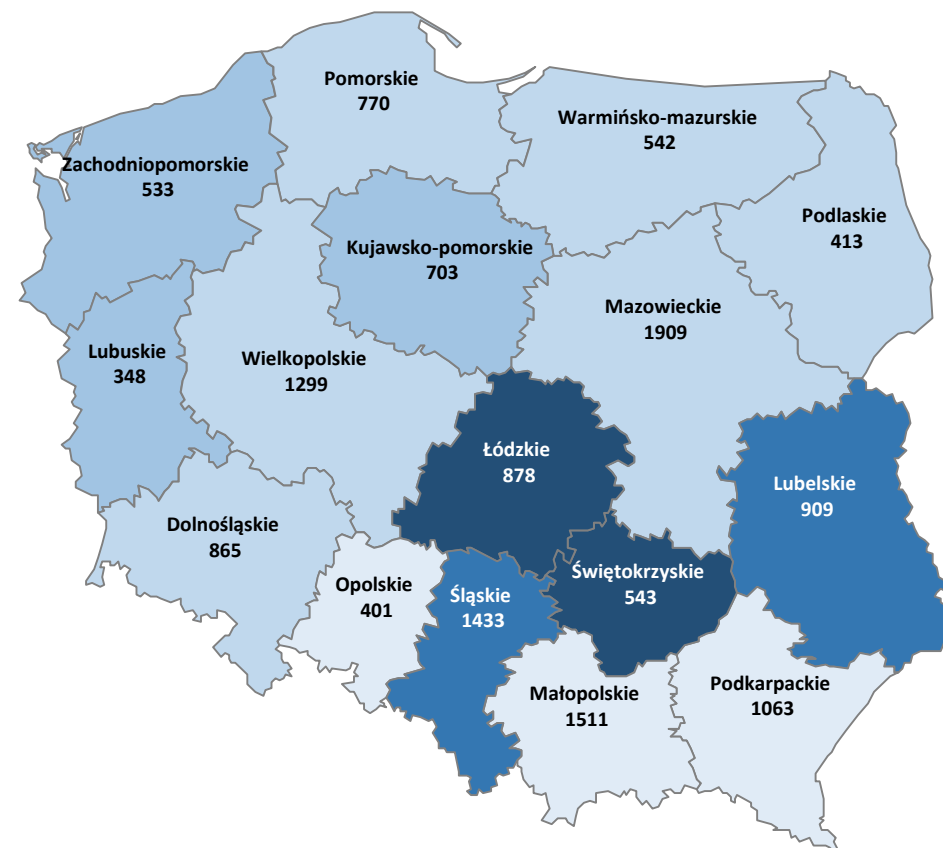
Liczba szkół podstawowych i ponadpodstawowych

POLSKA



	2019	2020	2021	2022
■ Szkoły podstawowe	14502	14297	14205	14120
■ Szkoły ogólnokształcące	3434	3287	3166	3167
■ Szkoły średnie zawodowe	2009	1990	1980	1963
■ Zasadnicze szkoły zawodowe i Szkoły branżowe I oraz II stopnia	2208	2300	2367	2458
■ Szkoły policealne	1638	1486	1357	1287

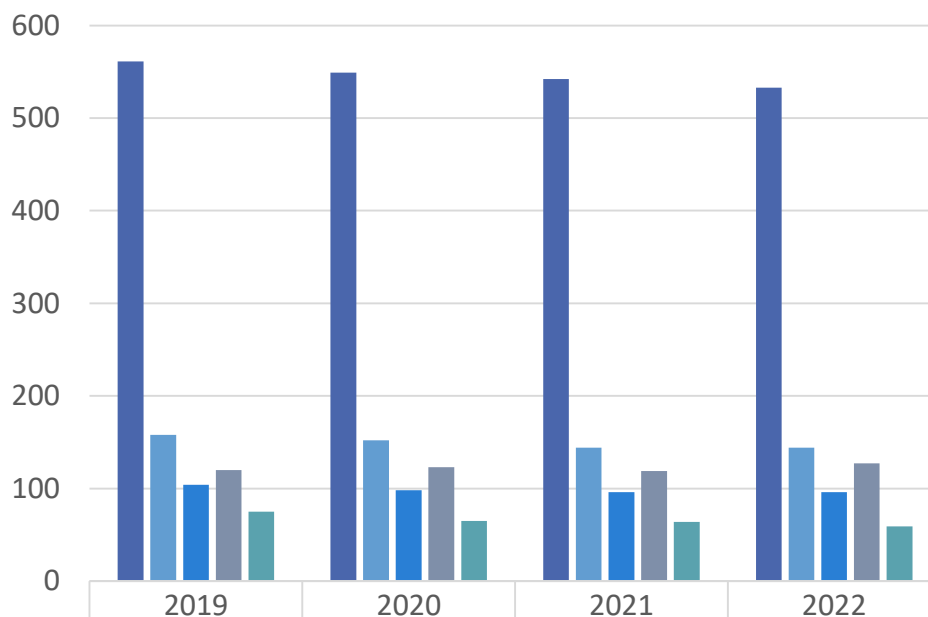
Ilość szkół podstawowych w województwach (2022)





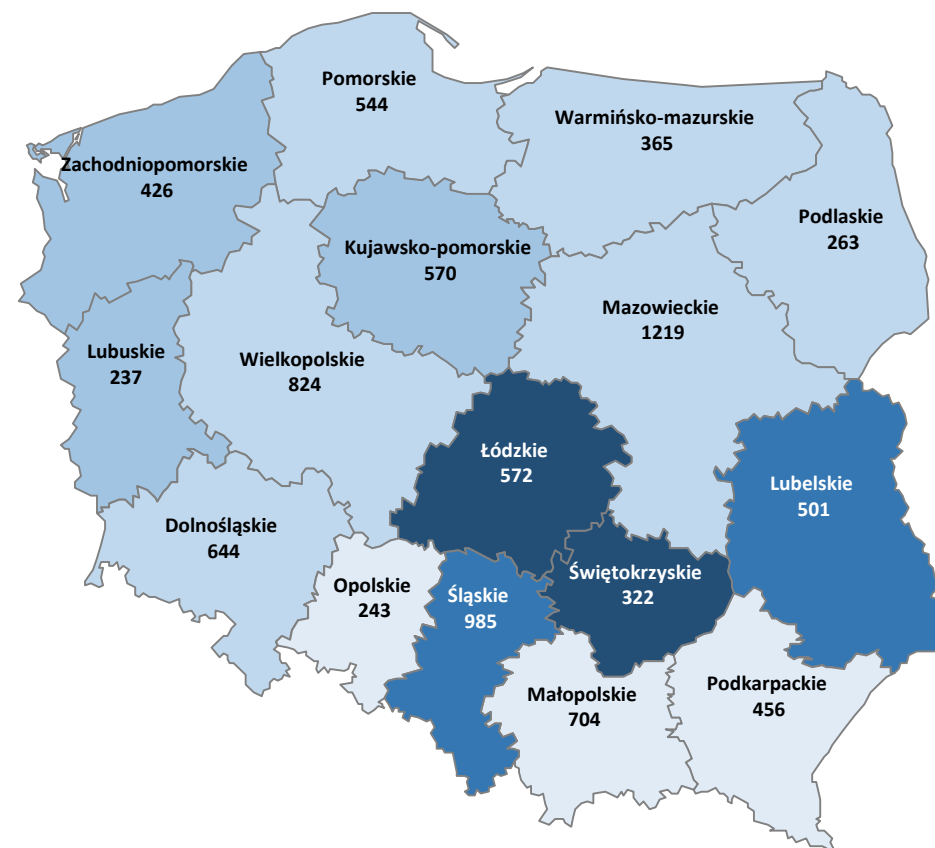
Liczba szkół podstawowych i ponadpodstawowych

ZACHODNIOPOMORSKIE



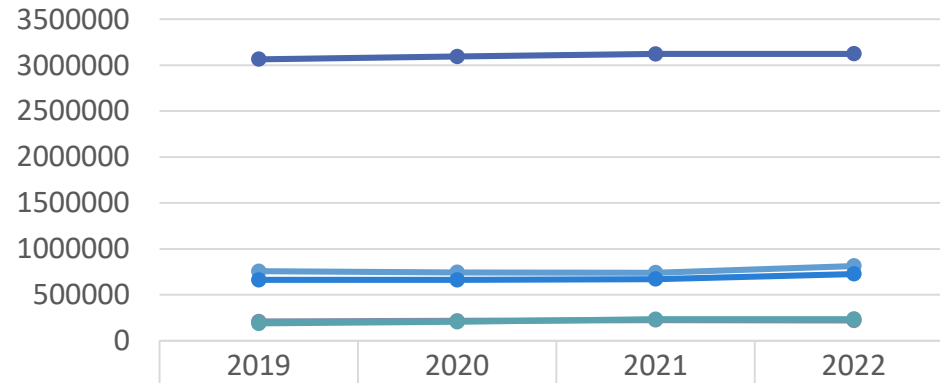
■ Szkoły podstawowe	561	549	542	533
■ Szkoły ogólnokształcące	158	152	144	144
■ Szkoły średnie zawodowe	104	98	96	96
■ Zasadnicze szkoły zawodowe i Szkoły branżowe I oraz II stopnia	120	123	119	127
■ Szkoły policealne	75	65	64	59

Szkoły ponadpodstawowe, ponadgimnazjalne i policealne w województwach (2022)



Liczba uczniów w poszczególnych typach szkół

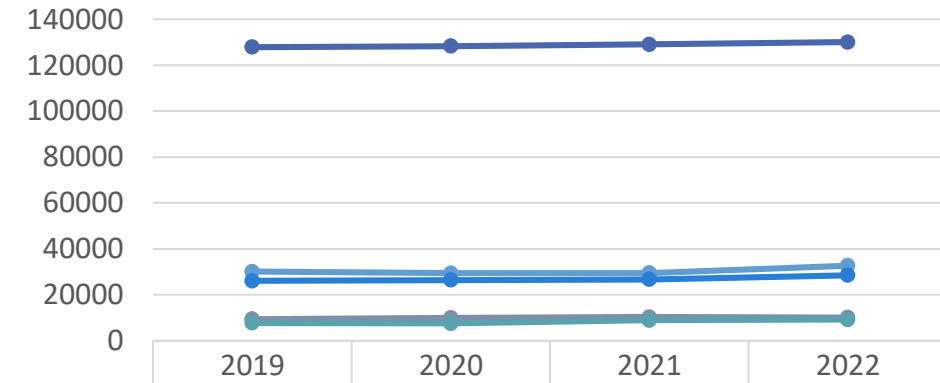
POLSKA



	2019	2020	2021	2022
Szkoły podstawowe	3064937	3094150	3123409	3124032
Szkoły ogólnokształcące	756751	744536	740178	813820
Szkoły średnie zawodowe	662600	661571	671233	725616
Zasadnische szkoły zawodowe i Szkoły branżowe I oraz II stopnia	207934	216340	223658	219185
Szkoły policealne	188356	204737	232696	234817

- Szkoły podstawowe
- Szkoły ogólnokształcące
- Szkoły średnie zawodowe
- Zasadnische szkoły zawodowe i Szkoły branżowe I oraz II stopnia
- Szkoły policealne

ZACHODNIOPOMORSKIE



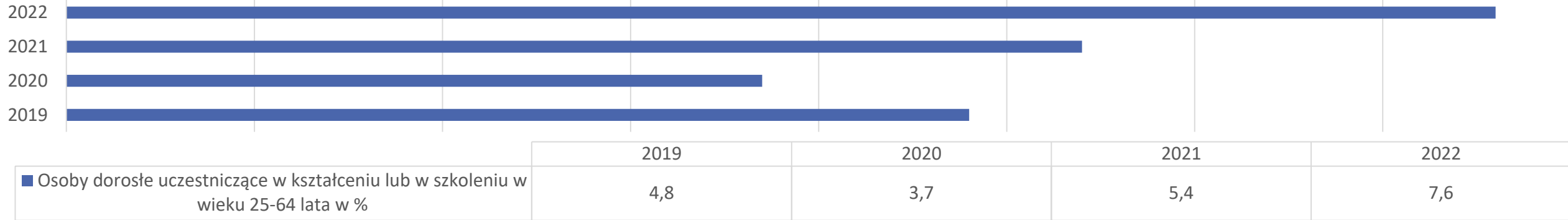
	2019	2020	2021	2022
Szkoły podstawowe	127915	128328	129094	130057
Szkoły ogólnokształcące	30116	29416	29444	32662
Szkoły średnie zawodowe	26088	26435	26708	28505
Zasadnische szkoły zawodowe i Szkoły branżowe I oraz II stopnia	9380	9953	10293	10082
Szkoły policealne	7720	7498	8919	9204

- Szkoły podstawowe
- Szkoły ogólnokształcące
- Szkoły średnie zawodowe
- Zasadnische szkoły zawodowe i Szkoły branżowe I oraz II stopnia
- Szkoły policealne



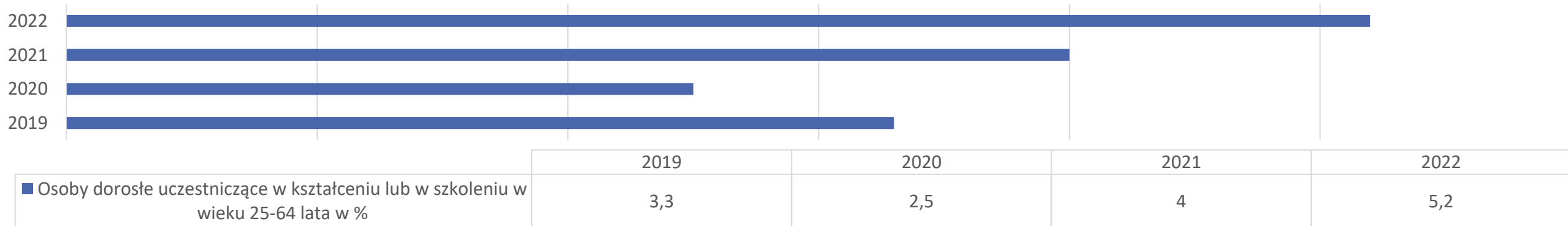
Osoby dorosłe uczestniczące w kształceniu lub w szkoleniu w wieku 25-64 lata

POLSKA



■ Osoby dorosłe uczestniczące w kształceniu lub w szkoleniu w wieku 25-64 lata w %

ZACHODNIOPOMORSKIE

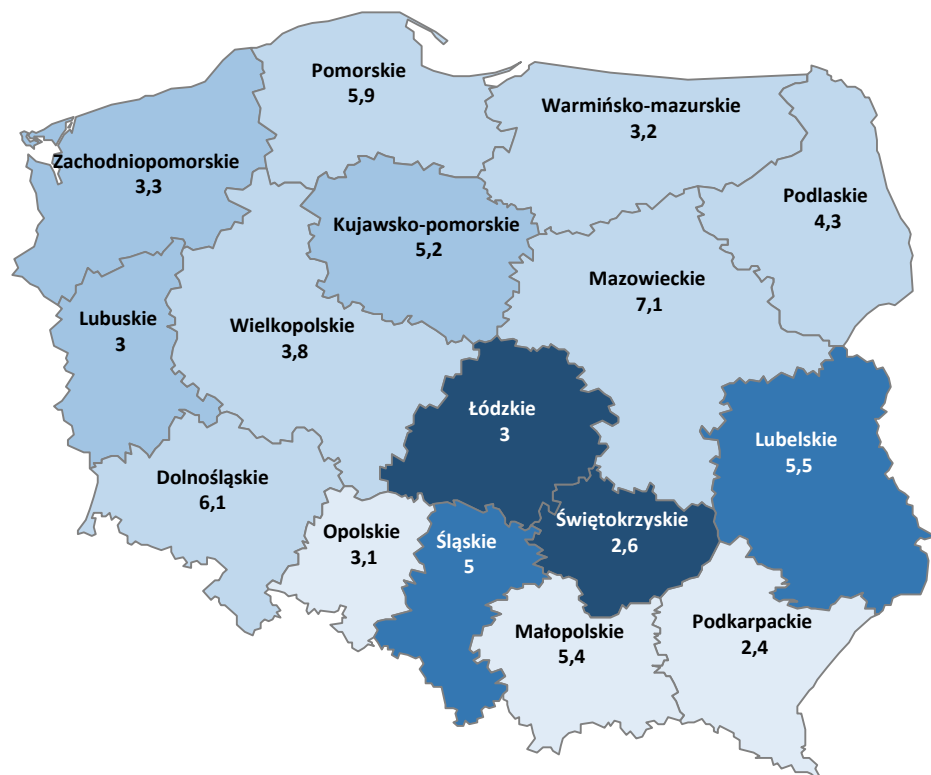


■ Osoby dorosłe uczestniczące w kształceniu lub w szkoleniu w wieku 25-64 lata w %

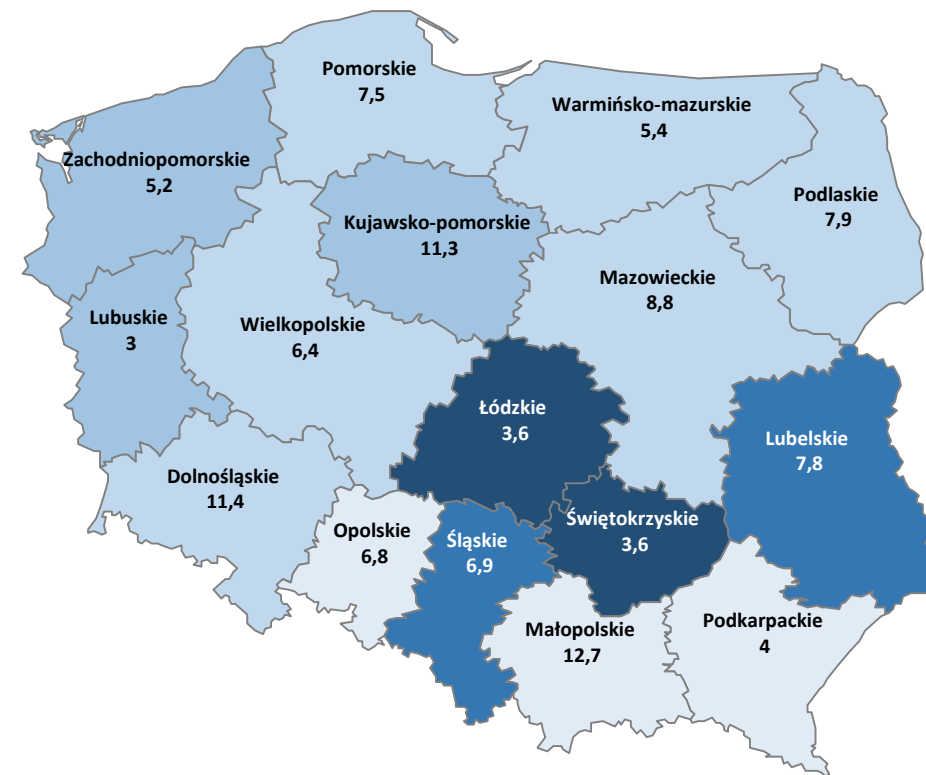


Osoby dorosłe uczestniczące w kształceniu lub w szkoleniu w wieku 25-64 lata

Osoby dorosłe uczestniczące w kształceniu lub w szkoleniu w wieku 25-64 lata w województwach (%) w 2019

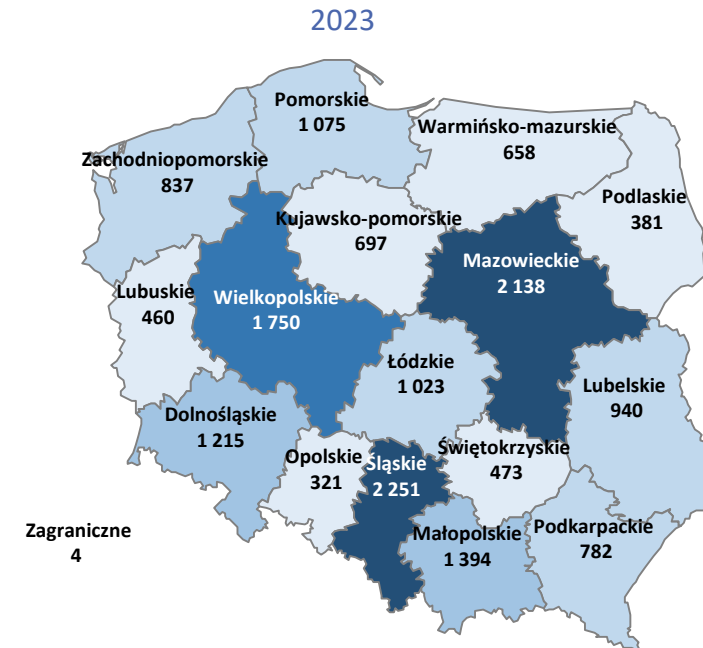
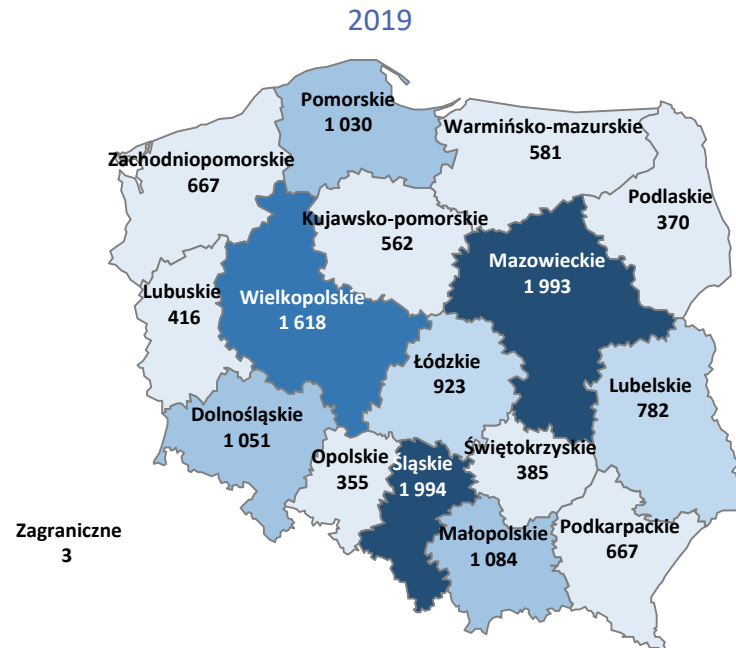


Osoby dorosłe uczestniczące w kształceniu lub w szkoleniu w wieku 25-64 lata w województwach (%) w 2022





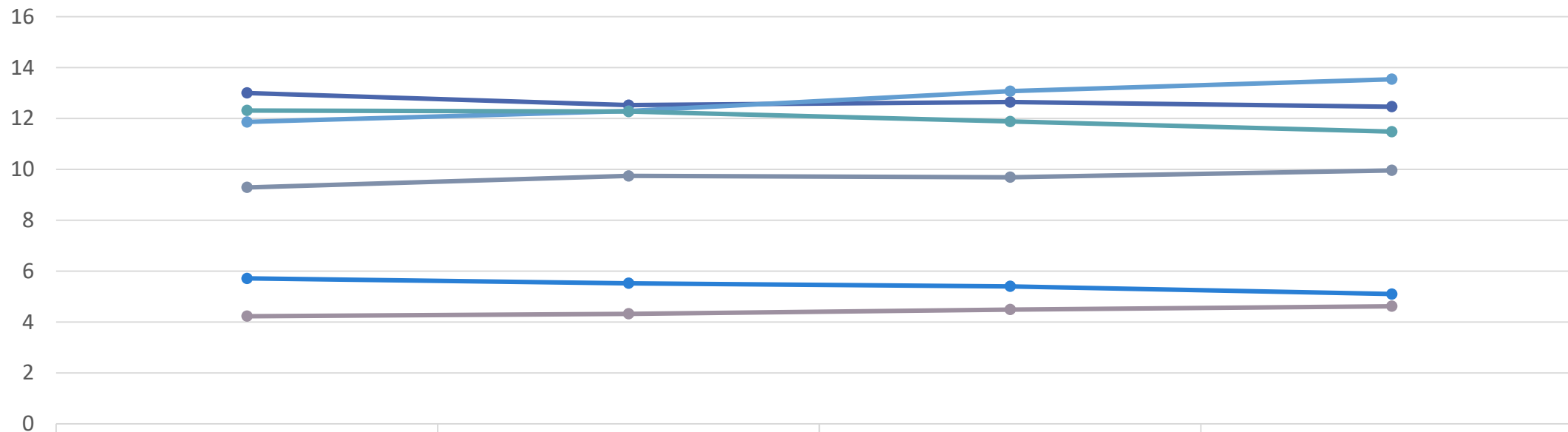
LICZBA INSTYTUCJI SZKOLENIOWYCH ZAREJESTROWANYCH W REJESTRZE INSTYTUCJI SZKOLENIOWYCH





Studenci uczelni wg najpopularniejszych podgrup kierunków kształcenia (w %)

POLSKA



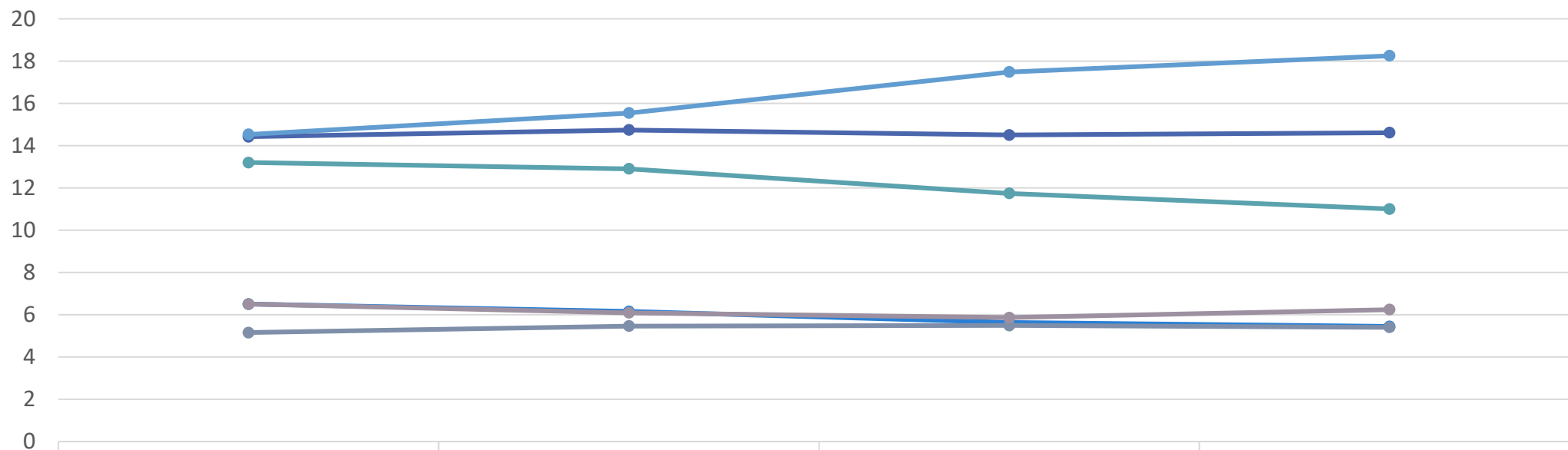
	2019	2020	2021	2022
— Biznesu i administracji	13	12,52	12,64	12,46
— Medyczna	11,86	12,29	13,07	13,54
— Pedagogiczna	5,71	5,52	5,4	5,1
— Społeczna	9,29	9,74	9,69	9,96
— Inżynieryjno-techniczna	12,31	12,27	11,88	11,48
— Technologi informacyjnych	4,23	4,32	4,49	4,62

— Biznesu i administracji — Medyczna — Pedagogiczna — Społeczna — Inżynieryjno-techniczna — Technologi informacyjnych



Studenci uczelni wg najpopularniejszych podgrup kierunków kształcenia (w %)

ZACHODNIOPOMORSKIE



● Biznesu i administracji	14,42	14,74	14,5	14,61
● Medyczna	14,53	15,54	17,48	18,25
● Pedagogiczna	6,5	6,15	5,63	5,44
● Społeczna	5,15	5,46	5,49	5,4
● Inżynieryjno-techniczna	13,2	12,9	11,74	11
● Technologii informacyjnych	6,5	6,09	5,86	6,24

● Biznesu i administracji ● Medyczna ● Pedagogiczna ● Społeczna ● Inżynieryjno-techniczna ● Technologii informacyjnych