

RAPORT OKRESOWY ZACHODNIOPOMORSKIEGO OBSERWATORIUM RYNKU PRACY ZA OKRES STYCZEŃ-LUTY 2006





Projekt finansowany ze środków Europejskiego Funduszu Społecznego oraz budżetu państwa w ramach Zintegrowanego Programu Operacyjnego Rozwoju Regionalnego



ZPORR
Zintegrowany Program Operacyjny Rozwoju Regionalnego

WPROWADZENIE

Niniejszy raport zawiera informacje i dane dotyczące zachodniopomorskiego rynku pracy oraz regionalnego środowiska gospodarczego województwa w okresie stycznia i lutego 2006 roku gromadzone i analizowane przez Zachodniopomorskie Obserwatorium Rynku Pracy WUP w Szczecinie. Dane te są danymi wtórnymi i pochodzą ze źródeł zewnętrznych takich jak Urząd Statystyczny w Szczecinie oraz Wydział Badań i Analiz WUP. Informacje te zawarte zostały w części A niniejszego opracowania. Ponadto w opracowaniu zawarte zostały również informacje dotyczące bieżącej działalności Obserwatorium w okresie stycznia i lutego 2006 roku, zwłaszcza w zakresie prowadzonych badań, analiz, prac studyjnych i innych prac badawczych. Informacje te są zawarte w części B Raportu.

SYTUACJA NA REGIONALNYM RYNKU PRACY W OKRESIE STYCZNIA 2006 r.

1) Zarejestrowani bezrobotni

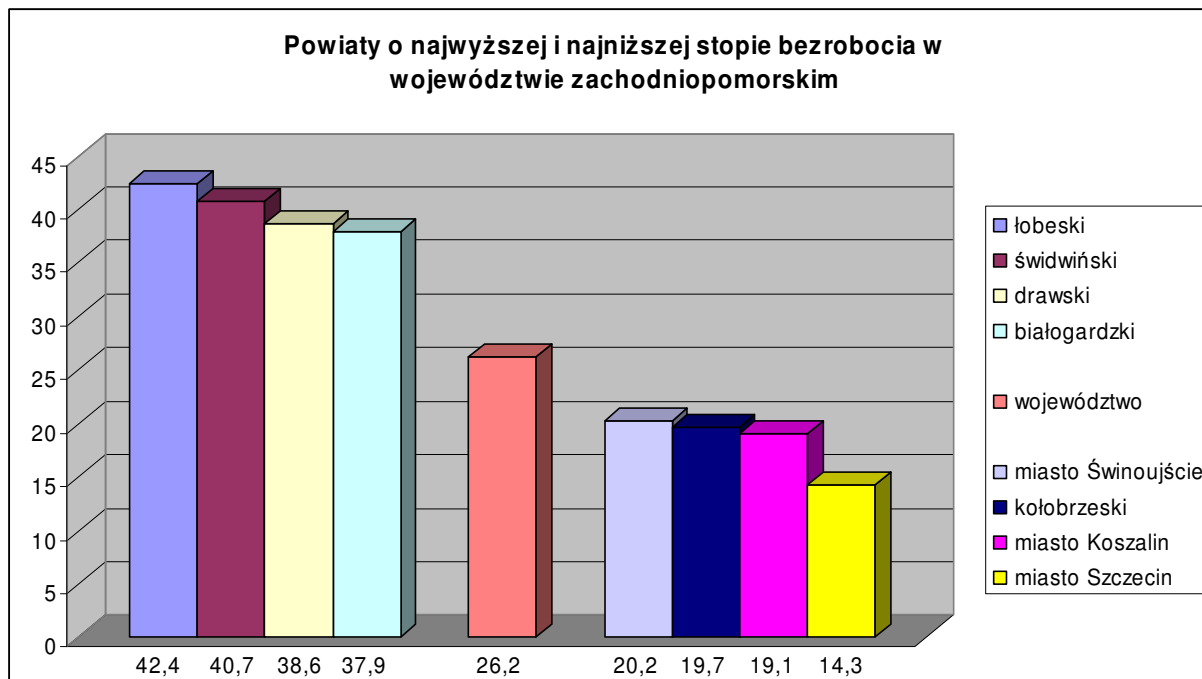
W miesiącu styczniu 2006 roku **liczba zarejestrowanych bezrobotnych w województwie wynosiła 174.401 osób**, w tym 93 285 kobiet, co stanowi 53,5% spośród ogólnej liczby bezrobotnych w województwie.

W porównaniu z grudniem 2005 roku zanotowano w skali województwa **wzrost liczby bezrobotnych o 3,3%**.

W skali województwa w oparciu o obliczenia wstępne **stopa bezrobocia** w miesiącu styczeń 2006 wynosiła 26,2%. Wśród powiatów o najwyższej stopie bezrobocia w badanym okresie znalazły się następujące powiaty: łobeski – 42,4%, świdwiński – 40,7%, drawski – 38,6% oraz białogardzki 37,9%. Wśród powiatów o najniższej stopie bezrobocia w badanym okresie znalazły się natomiast następujące

powiaty: miasto Szczecin – 14,3%, miasto Koszalin – 19,1%, kołobrzeskim 19,7% oraz miasto Świnoujście – 20,2% (wykres 1).

Wykres 1



Największy **przyrost liczby bezrobotnych** zanotowano w powiatach: białogardzkim – 11,6%, mieście Świnoujście – 8,1%, świdwińskim – 7,1% oraz kołobrzeskim 6,8%.

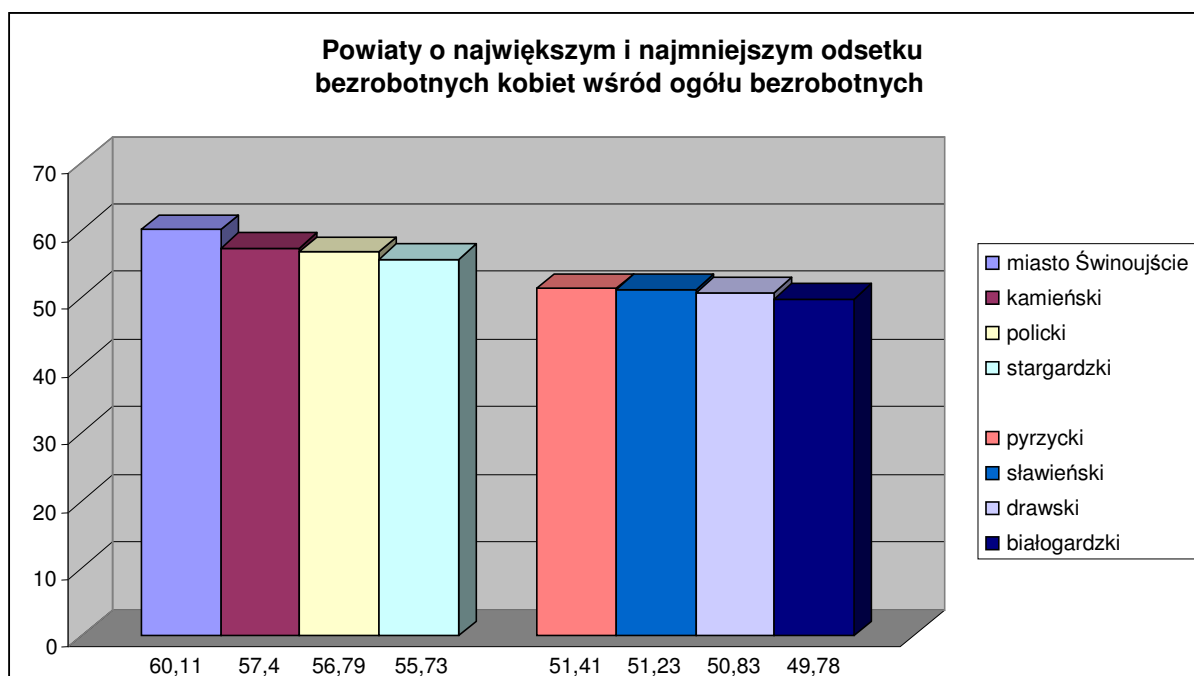
Najmniejszy przyrost liczby bezrobotnych zanotowano natomiast w następujących powiatach: myśliborskim – 0,2%, pyrzyckim – 1,1%, polickim 1,4% oraz szczecineckim – 1,5%. W żadnym z powiatów na terenie województwa nie zanotowano spadku liczby bezrobotnych.

Najmniejsze **szanse na znalezienie zatrudnienia** mierzone stosunkiem liczby ofert pracy do liczby bezrobotnych istniały w skali województwa w następujących powiatach: koszalińskim, gryfińskim, kamieńskim oraz białogardzkim.

Największe szanse na otrzymanie zatrudnienia zanotowano natomiast w następujących powiatach: mieście Szczecin, łobeskim, kołobrzeskim oraz pyrzyckim.

W zakresie **bezrobocia kobiet** w skali województwa największa liczba bezrobotnych kobiet w stosunku do ogółu bezrobotnych występuje w następujących powiatach: mieście Świnoujście – 60,11%, kamieńskim – 57,40%, polickim – 56,79% oraz stargardzkim – 55,73%. Najmniejsza liczba bezrobotnych kobiet w stosunku do łącznej liczby bezrobotnych występowała natomiast w skali województwa w następujących powiatach: białogardzkim – 49,78%, drawskim – 50,83%, sławieńskim – 51,23% oraz pyrzyckim – 51,41% (wykres 2).

Wykres 2



W obszarze zatrudnienia i gospodarki zaprezentowane zostały dane za okres grudnia 2005 roku.

Uwaga: Pod koniec roku część wskaźników wzrasta ze względu na konieczność wykorzystania środków budżetowych do końca grudnia, przy analizie przedstawionych danych za grudzień należy uwzględnić ten proces.



Projekt finansowany ze środków Europejskiego Funduszu Społecznego oraz budżetu państwa w ramach Zintegrowanego Programu Operacyjnego Rozwoju Regionalnego



ZPORR
Zintegrowany Program Operacyjny Rozwoju Regionalnego

2) Dane dotyczące zatrudnienia i firm

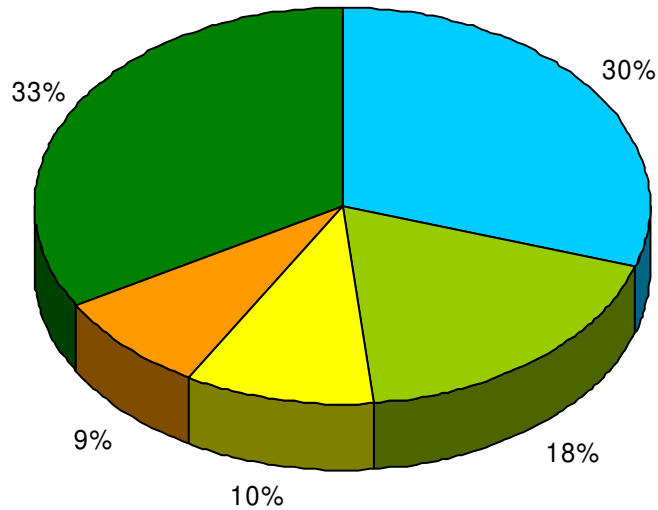
Przeciętne zatrudnienie w sektorze przedsiębiorstw w badanym okresie na terenie województwa zachodniopomorskiego wyniosło 150,9 tys. osób i było o 0,3% wyższe niż przed miesiącem oraz o 2,4% wyższe niż przed rokiem (wobec spadku o 0,3% i 1,4% w roku ubiegłym). W kraju zatrudnienie w sektorze przedsiębiorstw wzrosło w skali roku o 2,5%.

Przeciętne miesięczne wynagrodzenie brutto w grudniu 2005 roku wyniosło 2407,79 zł (co stanowiło 86,3% przeciętnego miesięcznego wynagrodzenia w skali kraju) i było wyższe niż przed miesiącem i przed rokiem odpowiednio o 5,9% i 4,3% (w kraju odnotowano wzrost o 4,2% i 1,5%).

W grudniu 2005 roku w rejestrze REGON znajdowało się 206,8 tys. **podmiotów gospodarki narodowej** (bez osób prowadzących indywidualne gospodarstwa rolne), tj. o 1,8 tys. (o 0,9%) więcej niż w końcu września br. i o 4,8 tys. (o 2,4%) więcej niż przed rokiem. Wzrosła liczba jednostek zarówno sektora prywatnego jak i publicznego (odpowiednio o 2,4% i 1,5%, do poziomu 198,5 tys. i 8,3 tys.). Podobnie jak przed rokiem, **najwięcej jednostek prowadziło działalność handlową** (30,0% ogółu zarejestrowanych podmiotów) oraz zajmowało się obsługą nieruchomości i firm (18,2%). Budownictwo koncentrowało 10,0% ogółu podmiotów, a przetwórstwo przemysłowe – 8,6%. Wzrost liczby podmiotów notowano we wszystkich sekcjach, w tym największy w rolnictwie, łowiectwie i leśnictwie (o 5,0%), budownictwie (o 4,9%) i przemyśle (o 4,1%) (wykres 3)

Wykres 3

Przedsiębiorstwa w województwie zachodniopomorskim wg gałęzi gospodarki



- | | |
|-------------|------------------------------|
| handel | obsługa nieruchomości i firm |
| budownictwo | przetwórstwo przemysłowe |
| pozostałe | |



Projekt finansowany ze środków Europejskiego Funduszu Społecznego oraz budżetu państwa w ramach Zintegrowanego Programu Operacyjnego Rozwoju Regionalnego



ZPORR
Zintegrowany Program Operacyjny Rozwoju Regionalnego

WNIOSKI

Podsumowując stwierdzić można, iż w badanych okresach na obszarze województwa zaobserwowano wystąpienie następujących zjawisk:

- **wzrost liczby bezrobotnych** w porównaniu z poprzednim miesiącem, który związany może być z sezonowością rynku pracy, gdzie w okresie zimowym tradycyjnie liczba ofert pracy oraz liczba aktywnych form zwalczania bezrobocia jest mniejsza;
- **największy przyrost liczby bezrobotnych zanotowano w powiatach o największym poziomie bezrobocia, co wskazuje na trwały kryzys lokalnego rynku pracy** w tych powiatach związany m. in. z niedostosowaniem kwalifikacji zawodowych osób bezrobotnych do potrzeb tych rynków
- występowanie na zachodniopomorskim rynku pracy bardzo dużej **nadwyżki podaży siły roboczej** w stosunku do liczby ofert pracy, przy czym nadwyżka ta osiąga wysoki poziom w przypadku dużych ośrodków miejskich, co wskazuje na dużą płynność lokalnych rynków pracy tych ośrodków miejskich
- **wzrost przeciętnego zatrudnienia w sektorze przedsiębiorstw** osiągnięty dzięki rozwojowi sektora prywatnego;
- **realny wzrost przeciętnych wynagrodzeń w sektorze przedsiębiorstw**, przy zróżnicowanej co do siły i kierunku dynamice w sekcjach;
- **utrzymanie tendencji wzrostowej liczby podmiotów gospodarczych zarejestrowanych w systemie REGON.**



Projekt finansowany ze środków Europejskiego Funduszu Społecznego oraz budżetu państwa w ramach Zintegrowanego Programu Operacyjnego Rozwoju Regionalnego



ZPORR
Zintegrowany Program Operacyjny Rozwoju Regionalnego

DZIAŁANIA ZREALIZOWANE PRZEZ ZACHODNIOPOMORSKIE OBSERWATORIUM RYNKU PRACY WUP W OKRESIE STYCZNIA I LUTEGO 2006 r.

W okresie stycznia i lutego 2006 roku Zachodniopomorskie Obserwatorium Rynku Pracy WUP prowadziło analizy i prace badawcze związane z monitoringiem regionalnego rynku pracy i regionalnego środowiska społeczno – gospodarczego województwa zachodniopomorskiego. W ramach tych działań Obserwatorium przeprowadziło spotkania z lokalnymi i regionalnymi organizacjami rynku pracy i jego otoczenia. Spotkania te miały charakter wywiadów focusowych i służyły zbadaniu możliwości, potrzeb i przeszkód z jakimi stykają się instytucje rynku pracy w dziedzinie dostępu do informacji o regionalnym rynku pracy i środowisku społeczno – gospodarczym.

W okresie stycznia i lutego 2006 roku przeprowadzone zostały dwa tego rodzaju spotkania w Stargardzie Szczecińskim (2 lutego) oraz w Szczecinie (10 lutego). Z wniosków wypracowanych w trakcie tych spotkań wynika, iż według regionalnych i lokalnych instytucji rynku pracy i jego otoczenia na regionalnym rynku pracy istnieje kilka obszarów problemowych, takich jak m. in.:

1. Niepraktyczność informacji i danych istniejących w zasobach regionalnych i lokalnych służb zatrudnienia,
2. Wycinkowość danych gromadzonych przez poszczególne instytucje, przez co posiadana przez nie wiedza o rynku pracy jest bardzo ograniczona,
3. Brak współpracy i wymiany informacji pomiędzy instytucjami rynku pracy, brak wypracowanego systemu przepływu i wymiany tych informacji,
4. Ograniczony dostęp do informacji na poziomie lokalnym, brak powszechnie dostępnej informacji o projektach i inicjatywach



Projekt finansowany ze środków Europejskiego Funduszu Społecznego oraz budżetu państwa w ramach Zintegrowanego Programu Operacyjnego Rozwoju Regionalnego



ZPORR
Zintegrowany Program Operacyjny Rozwoju Regionalnego

prozatrudnieniowych i prorozwojowych prowadzonych na obszarze województwa,

5. Brak badań i analiz dotyczących społecznego i psychologicznego otoczenia bezrobocia,
6. Nadmiar informacji niepotrzebnych,
7. Brak selektywności w przekazywaniu danych.

Ponadto wskazane zostały również problemy związane z całym obszarem regionalnego rynku pracy takie jak m. in.:

1. Niedostosowanie sieci edukacyjnej w regionie do potrzeb rynku pracy,
2. Brak promocji regionu i brak dopływu nowych inwestycji,
3. zdezaktualizowane kwalifikacje zawodowe osób bezrobotnych,
4. Brak doradztwa edukacyjnego powiązanego z doradztwem zawodowym.

Uzyskane w trakcie spotkań informacje posłużą jako materiał dla planowania i ukierunkowania działań Obserwatorium i stanowić będą wskazówki dla opracowywania strategii i planów badawczych ZORP.

Oprócz przeprowadzenia wspomnianych spotkań w okresie stycznia i lutego 2006 roku ZORP ukończyło i opublikowało 2 raporty sporządzone na podstawie analizy danych wtórnych.

Pierwszy z tych raportów nosi tytuł **„Szanse i aspiracje zawodowe młodzieży i studentów Koszalina i Szczecina. Analiza porównawcza.”** Opracowany on został na podstawie analizy wyników uzyskanych w trakcie realizacji zrealizowanych na obszarze Koszalina i Szczecina badań dwóch ww. grup respondentów (badania w ramach projektu „Lokalne partnerstwo na rzecz pracy”, finansowanego z programu UE PHARE). W raporcie wskazano na podobieństwa i różnice w zakresie planów i aspiracji zawodowych młodzieży z obu miast.



Projekt finansowany ze środków Europejskiego Funduszu Społecznego oraz budżetu państwa w ramach Zintegrowanego Programu Operacyjnego Rozwoju Regionalnego



ZPORR
Zintegrowany Program Operacyjny Rozwoju Regionalnego

Drugi spośród przygotowanych raportów nosi tytuł „**Zawody deficytowe i nadwyżkowe w I półroczu 2004 oraz 2005 roku w województwie zachodniopomorskim. Analiza struktury zawodów.**” Raport ten opracowany został na podstawie zestawienia i analizy danych dostarczonych przez Wydział Badań i Analiz WUP. Dane te zostały otrzymane od Powiatowych Urzędów Pracy z terenu województwa zachodniopomorskiego. W raporcie przedstawiono strukturę bezrobocia w regionie w rozbiciu na poszczególne zawody. Wskazano kategorie zawodów deficytowych i nadwyżkowych oraz charakteryzujących się dużym poziomem bezrobocia długotrwałego, a także rozważano czynniki determinujące wystąpienie takiego, a nie innego stanu rzeczy.

Raport opracował:
Grzegorz Podławiak
Analityk Zachodniopomorskiego Obserwatorium Rynku Pracy
Wojewódzki Urząd Pracy w Szczecinie
Wydział Zamiejscowy w Koszalinie

Na potrzeby niniejszego raportu wykorzystane zostały dane z następujących

źródeł:

- opracowanie **Wydziału Badań i Analiz WUP** sporządzone na podstawie Sprawozdań MPiPS-01,
- opracowanie Urzędu Statystycznego w Szczecinie „**Komunikat o sytuacji społeczno-gospodarczej województwa zachodniopomorskiego**” nr 12



Projekt finansowany ze środków Europejskiego Funduszu Społecznego oraz budżetu państwa w ramach Zintegrowanego Programu Operacyjnego Rozwoju Regionalnego



ZPORR
Zintegrowany Program Operacyjny Rozwoju Regionalnego

SPIS TREŚCI:

WPROWADZENIE	2
SYTUACJA NA REGIONALNYM RYNKU PRACY W OKRESIE STYCZNIA 2006 r.	2
1) Zarejestrowani bezrobotni	2
2) Dane dotyczące zatrudnienia i firm	5
WNIOSKI	7
DZIAŁNIA ZREALIZOWANE PRZEZ ZACHODNIOPOMORSKIE OBSERWATORIUM RYNKU PRACY WUP W OKRESIE STYCZNIA I LUTEGO 2006 r.....	8

Zachodniopomorskie Obserwatorium Rynku Pracy - kontakt

Osoby odpowiedzialne za realizację projektu:
Szczecin: Jarema Piekutowski (koordynator), Paweł Klimek (analityk)
Koszalin: Grzegorz Podławiak (analityk)

**Wydział Projektów Własnych
Wojewódzki Urząd Pracy w Szczecinie
ul. Mickiewicza 41
70-383 Szczecin**

Tel.: Szczecin - 091 425 61 79, Koszalin – 094 346 25 36

e-mail: zorp@wup.pl

Zapraszamy do współpracy!