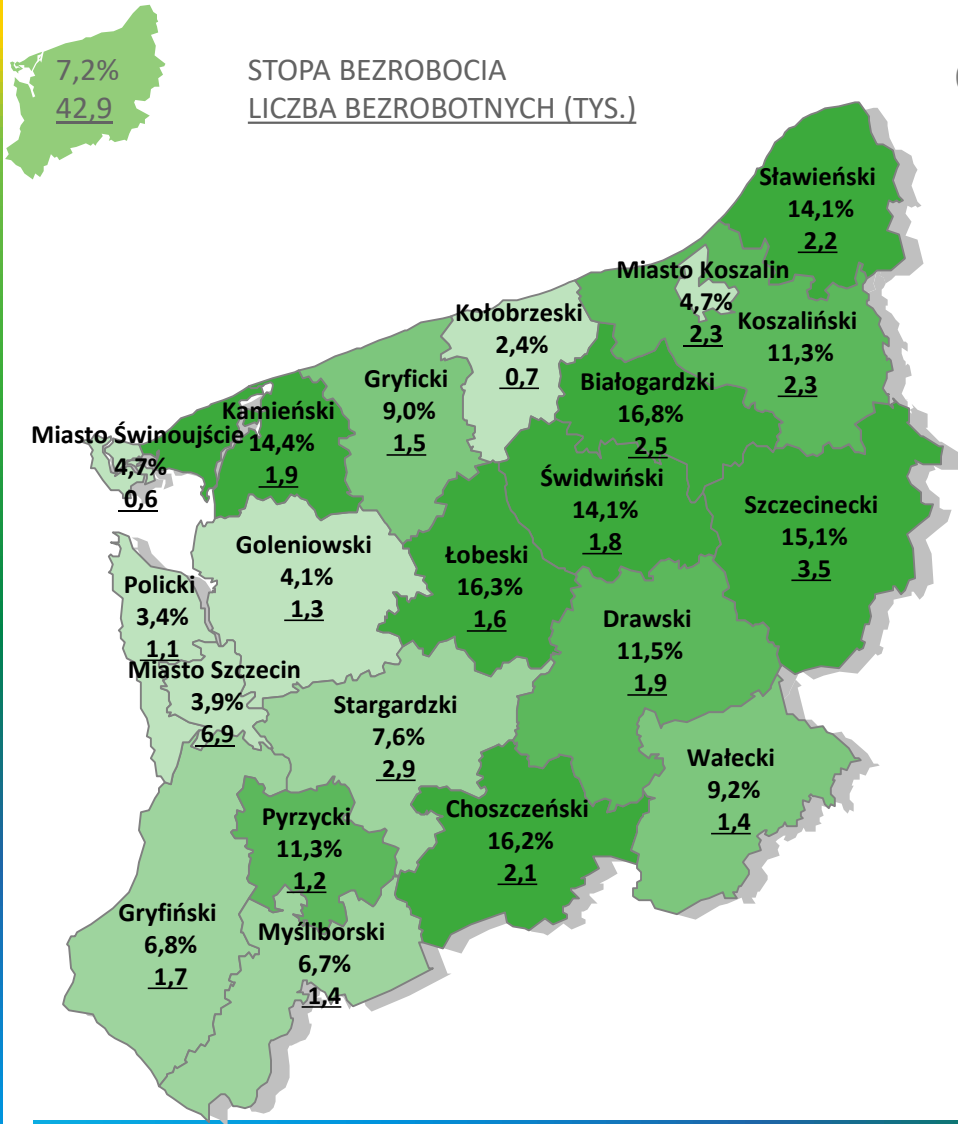
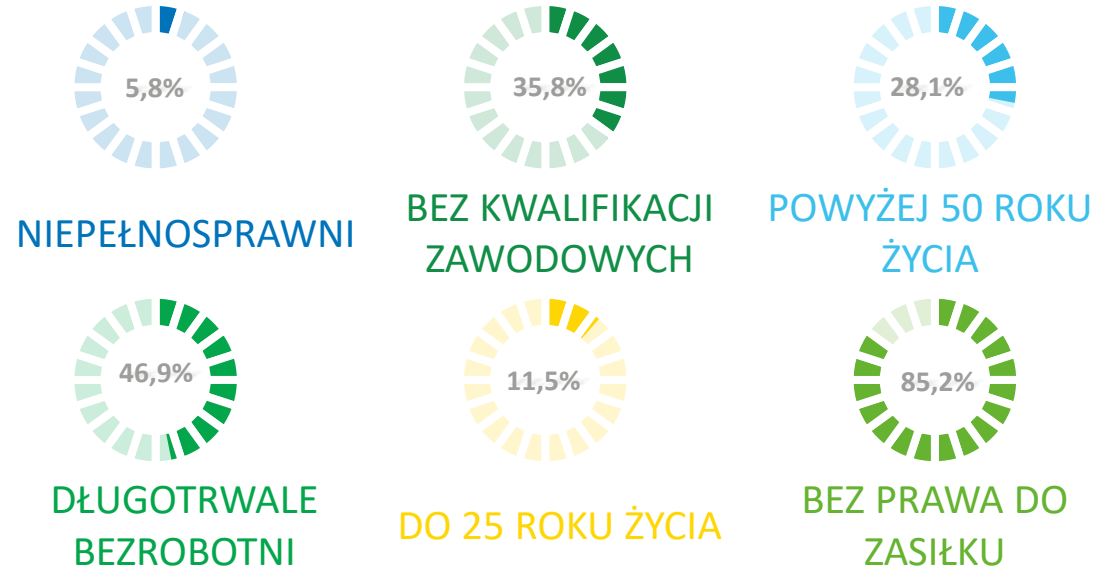


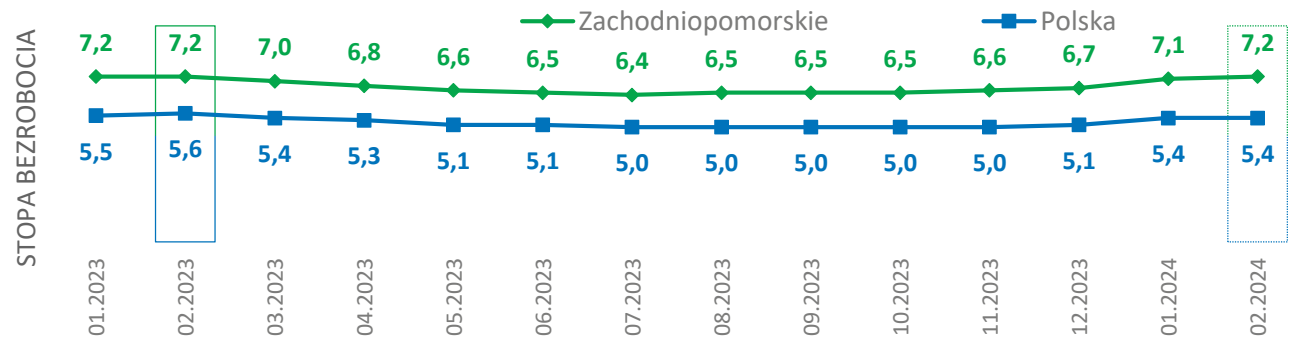
BEZROBOCIE REJESTROWANE W WOJ. ZACHODNIOPOMORSKIM – LUTY 2024



OSOBY BEZROBOTNE W SZCZEGÓLNEJ SYTUACJI NA RYNKU PRACY



Stopa bezrobocia rejestrowanego w latach 2023 - 2024










Źródło: Opracowanie własne WUP w Szczecinie na podstawie danych GUS i sprawozdania o rynku pracy



WOJEWÓDZKI
URZĄD PRACY
W SZCZECINIE



Podstawowe fakty o bezrobociu w województwie zachodniopomorskim w lutym 2024 r.

-  **Województwo zachodniopomorskie** – stopa bezrobocia na koniec lutego 2024 roku wyniosła **7,2%**, **zwiększając** się o 0,1 punktu procentowego w porównaniu do stycznia 2024 roku (**7,1%**).
-  **Polska** – stopa bezrobocia w Polsce na koniec lutego 2024 roku wyniosła **5,4%** **pozostając na tym samym poziomie** w porównaniu do stycznia 2024 roku (**5,4%**).
-  W **województwie zachodniopomorskim** w okresie roku **stopa bezrobocia pozostała** na tym samym poziomie (luty 2023 - **7,2%**). W **Polsce** stopa bezrobocia **zmniejszyła** się o **0,2** punktu procentowego z poziomu 5,6% w lutym 2023 do 5,4% w lutym 2024 roku.
-  Liczba zarejestrowanych bezrobotnych w **województwie zachodniopomorskim** w **lutym 2024 roku wyniosła 42,9 tys.** i **wzrosła o 0,1 tys.** w porównaniu do lutego 2023 roku (42,8 tys.). W **Polsce** na koniec **lutego 2024 roku pozostawało w rejestrach 845,3 tys. bezrobotnych** i w porównaniu do lutego 2023 roku (864,8 tys.) liczba ta **zmniejszyła się o 19,5 tys. osób**.
-  Powiat **kołobrzeski** – (zachodniopomorskie) o najniższej stopie bezrobocia – **2,4%**,
-  Powiat **białogardzki** – (zachodniopomorskie) o najwyższej stopie bezrobocia – **16,8%**,
-  Udział bezrobotnych w wybranych kategoriach:
 - bez prawa do zasiłku – 85,2%,
 - do 25 roku życia – 11,5%,
 - długotrwale bezrobotni – 46,9%,
 - powyżej 50 roku życia – 28,1%,
 - bez kwalifikacji zawodowych – 35,8%,
 - niepełnosprawni – 5,8%.

